

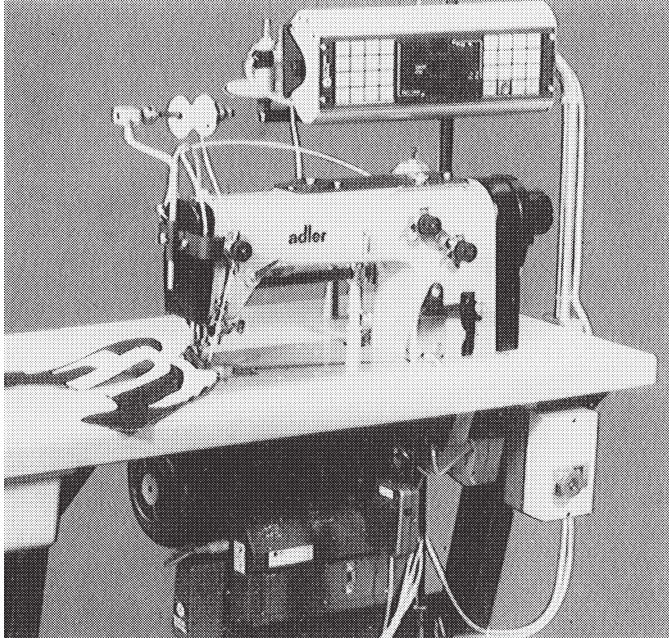


Teileliste und Näheinrichtungen
Spare Parts List and Sewing Equipment

550 -12 - 5; - 7; - 9; -10

DÜRKOPP ADLER AG

Postfach 17 03 51, D-33703 Bielefeld • Potsdamer Straße 190, D-33719 Bielefeld
Telefon (05 21) 9 25-0 • Telefax (05 21) 9 25 24 35





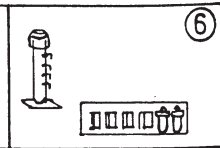
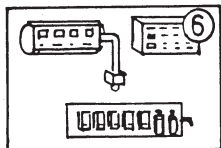
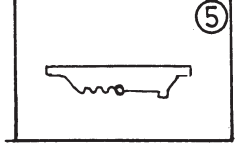
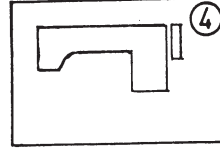
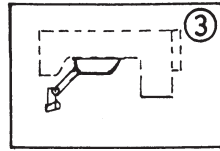
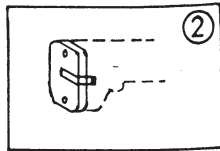
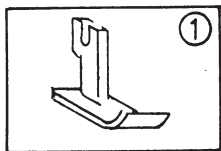
550-12-1.

Typ:
 Variant:
 Variante:
 Variante



Elektrische Ausführung:
 Electrical equipment:
 Exécution électrique:
 Equipo eléctrico:

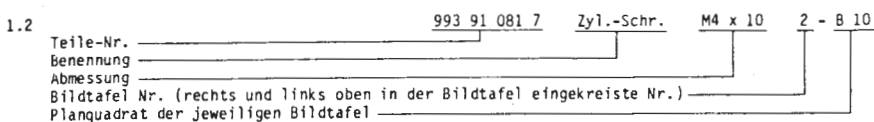
- 3x380V, 50 Hz, - 1
- 3x220V, 50 Hz, - 2
- 3x220V, 60 Hz, - 3
- 3x415V, 50 Hz, - 4



INFORMATION ZUR HANDHABUNG DER TEILELISTE

1. Allgemeines

1.1 Im Inhaltsverzeichnis sind die Teile-Nr. nach steigenden Nr. geordnet.



1.5 Zu einer Einheit gehörende Einzelteile sind durch eine strichpunktierte Linie eingerahmt. Die Einheit kann auch komplett unter der voll eingerahmten Teile-Nr. bestellt werden. Zu dieser Einheit gehören keine Teile, deren Nr. außerhalb der strichpunktierten Linie steht.

2.1 Verwendete Bildzeichen

N = nicht als Einzelteil lieferbar

Mg = mustergebunden, bei Ersatzteilebestellung bitte Muster einschicken oder Form-Nr. angeben

☞ = siehe Mechanikeranleitung

☞ = flüssig sichern, kleben, dichten
Loctite 270, Nr.990 49 034 6



= Laenge oder Flaechе



= ohne Fadenabschneider



= mit Fadenabschneider



= links



= rechts

← = Hinweis auf Unterscheidungsmerkmal

mm = Maße

V = veraltete Ausführung

d.W. = auf Wunsch

2.3 Sollten Sie ein Teil nicht in der Ersatzteilliste auffinden, was durch technische Änderungen vorkommen kann, dann geben Sie uns bitte zur Teile- und Funktionsbeschreibung, evtl. Teil skizzieren, die genaue Unterklasse und Fabrik-Nr. lt. Typenschild bekannt.

3. Elektro-Teile

3.1 Bei Elektrokabeln und pneumatischen Schläuchen ist es erforderlich, die gewünschte Meterzahl anzugeben.

3.2 Bei Bestellungen von Elektroteilen bitten wir die zusätzlichen Angaben, die in Klammern hinter der Teile-Nr. stehen, mit anzugeben.

3.3 Elektroteile sind zum schnellen Auffinden im Lageplan mit einer Positions-Nr. gekennzeichnet. Die Teile sind wie in Punkt 1.5 beschrieben aufgeführt.

3.4 Nicht nummerierte Elektroteile können nach der Bezeichnung z.B. "Transistor T6" oder "Widerstand 1K 0,5W" und der dazugehorenden Stromlaufplan-Nr. bestellt werden.

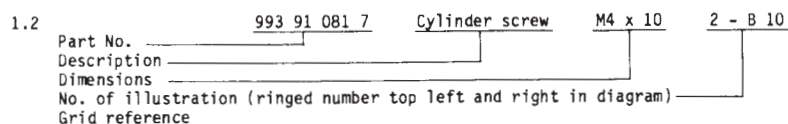
5. Jeder Nachdruck, auch der auszugsweise, ist nur mit unserer Genehmigung gestattet. Änderungen behalten wir uns vor.

Gruppe : C

INFORMATION ON USING THE SPARE PARTS LIST

1. In general

1.1 The part numbers are listed in numerical order in the table of contents.



1.5 The component parts belonging to a "unit" are shown enclosed within a dot-dash frame. A "unit" can also be ordered complete by quoting the fully enclosed number within the dot-dash frame. Any parts, the numbers of which are shown outside the dot-dash frame, are not included with the "unit" and must be ordered separately.

2.1 Symbols applied

- | | | |
|--|--|-------------------------|
| N = not available as separate part | | ← = point of alteration |
| Mg = calls for a sample; when ordering a spare part please submit a sample or indicate the number of the shape | | mm = measurement |
| | | V = obsolete |
| | | a.W. = on request |
| Loctite 270, No 990 49 034 6 | | |

2.3 Should a part not be found in the spare parts list, possibly due to technical alteration, please describe the part and its function as fully as possible when ordering. Please quote also the sub-class and serial number according to the specification plate.

3. Electrical parts

3.1 Please quote the required length in meters for electric cables and pneumatic hoses.

3.2 When ordering electrical parts, please include the additional data in brackets behind the part number.

3.3 To facilitate quick location, electrical components are marked with a position number in the situation-plan in the upper right hand corner of each electro sheet. Please order as in 1.5.

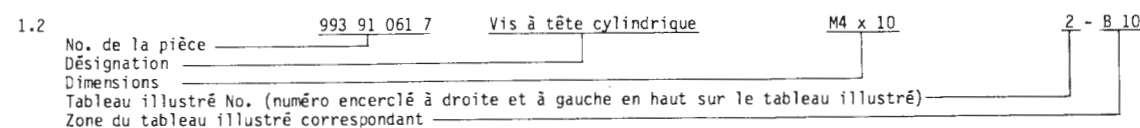
3.4 Electrical parts which are not numbered can be ordered according to their specification, e.g. "Transistor T6" or "Resistor 1 K 0.5 W" and the appropriate circuit plan.

5. All reproductions, whether whole or in part, require our permission. Technical specifications subject to alteration.

INSTRUCTIONS RELATIVES A L'UTILISATION DE LA LISTE DE PIÈCES DE RECHANGE

1. Généralités

1.1 Dans la table des matières, les numéros de pièces sont classés dans l'ordre croissant:



1.5 Les pièces détachées faisant partie d'une unité sont encadrées d'une ligne en traits et points. L'unité peut aussi être commandée, sous le numéro entièrement encadré (dans une case), comme unité complète. Cette unité ne comprend pas les pièces dont le numéro est marqué à l'extérieur de la ligne en traits et points.

2.1 Symboles utilisés

- | | | |
|--|--|--|
| N = non livrable comme pièce indivie | | ← = indication pour point de variation |
| Mg = nécessite un échantillon; lorsque vous commandez une pièce de rechange veuillez soumettre un échantillon ou spécifiez le numéro de la forme | | mm = mesures |
| | | V = ancien model |
| | | a.W. = sur demande |
| Loctite 270, No. 99049 034 6 | | |

2.3 Pour le cas où vous ne trouveriez pas une pièce dans la liste des pièces de rechange, ce qui pourrait arriver à la suite de modifications techniques, nous vous prions de nous fournir, avec la description des pièces et du fonctionnement, des croquis des pièces éventuels, la sous-classe exacte et le numéro d'usine, tel qu'il est marqué sur la plaquette de type.

3. Pièces de la partie électrique

3.1 Pour les câbles électriques et les tuyaux pneumatiques, il est indispensable de nous communiquer le nombre de mètres désiré.

3.2 Veuillez nous préciser, dans les commandes de pièces pour la partie électrique, les indications supplémentaires marquées entre parenthèses après les numéros de pièces.

3.3 Les pièces de la partie électrique sont repérées par un numéro de position, afin qu'il soit possible de les trouver rapidement sur le plan de position. Les pièces sont indiquées comme mentionné au point 1.5.

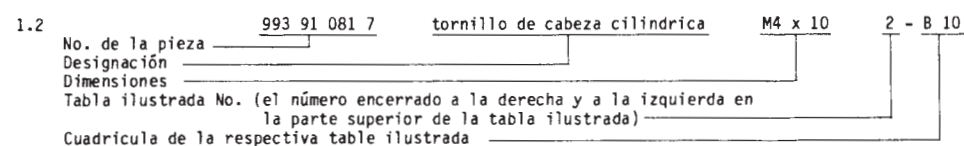
3.4 Les pièces de la partie électrique non numérotées peuvent être commandées selon la désignation, par exemple "Transistor T6" ou "Résistance 1 K 0,5 W" et le numéro du schéma développé correspondant.

5. Toute réimpression, même partielle, est interdite sans notre autorisation. Nous nous réservons le droit de procéder à des changements.

INFORMACIONES RELATIVAS A LA UTILIZACIÓN DE LA LISTA DE LAS PIEZAS DE RECAMBIO

1. informaciones generales

1.1 En el índice, los números de las piezas de recambio están especificados en el orden creciente.



1.5 Las piezas individuales que pertenecen a una unidad están encerrados por una línea de trazos y puntos. Es también posible pedir la unidad completa precisando el número de la pieza enteramente encerrado. Esta unidad no incluye las piezas cuyo número se encuentra fuera de la línea de trazos y puntos.

2.1 Símbolos empleados

- | | | |
|--|--|-------------------------------------|
| N = No se entrega como pieza individual | | ← = Advertencia de que hay |
| MG = Exige la muestra, al pedir la pieza de recambio hay que someter la muestra o precisar el número de la forma | | mm = medidas |
| | | V = Estado de fabricación anticuado |
| | | a.W. = a petition |
| Loctite 270, no990 49 034 6 | | |

2.3 Si Vd. no puede encontrar una pieza en la lista de las piezas de recambio, lo que es posible en caso de modificaciones técnicas, entonces rogamos describir la pieza y el funcionamiento y bosquejar eventualmente la pieza y especificar la sub-clase y el número de fabricación según la placa indicadora de tipo.

3. Piezas del sistema eléctrico

3.1 En caso de cables eléctricos y de tubos neumáticos hay que indicar el largo deseado en metros.

3.2 Al pedir piezas eléctricas, precisar también los detalles contenidos entre paréntesis detrás del número de la pieza.

3.3 Las piezas del sistema eléctrico llevan un número de referencia. Así es posible localizarlas más rápidamente en el plano de posición. Las piezas son indicadas según el punto 1.5.

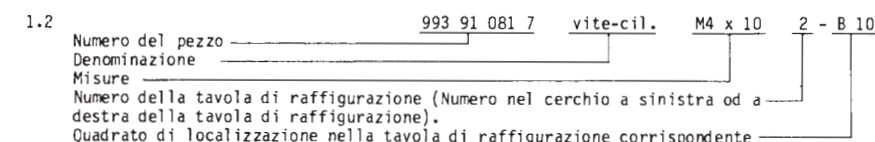
3.4 Las piezas eléctricas no numeradas pueden ser pedidas indicando la designación, por ejemplo "Transistor T6" o "resistencia 1K 0,5 W" así como el número del esquema de los circuitos.

5. Está prohibida toda reproducción, incluso parcial, sin nuestra autorización. Nos reservamos el derecho de proceder a modificaciones.

INFORMAZIONE PER L'UTILIZZAZIONE DEL LIBRETTO PARTI DI RICAMBIO

1. Generalità

1.1 Nell'indice i numeri dei pezzi sono ordinati secondo numero progressivo.



1.5 Pezzi singoli componenti un gruppo sono racchiusi in una linea a punti e tratti. Il gruppo può essere anche ordinato completo indicando all'ordine il numero di pezzo incorniciato da una linea continua. I pezzi il cui numero è situato fuori della linea a punti e tratti non appartengono al gruppo.

2.1 Abbreviazioni e simboli utilizzati:

- | | | |
|---|--|--|
| N = Non fornibile come pezzo singolo | | ← = Indicazione per notare le difference tra i pezzi |
| MG = Dipendente dal campione, ordinando i pezzi di ricambio. Inviare un campione oppure indicare il numero di forma | | mm = Misura |
| | | V = Esecuzione invecchiata |
| | | a.W. = A richiesta |
| | | |

2.3 Nel caso che un pezzo non si trovi nel libretto parti di ricambio, caso che può accadere a causa delle continue innovazioni tecniche, indicate, accanto alla descrizione della funzione del pezzo e l'eventuale schizzo o descrizione minuta del pezzo, la classe e sottoclasse esatta ed il numero di fabbricazione riportati in targhetta

3. Componenti elettrici

3.1 Ordinando cavi elettrici o tubi pneumatici è necessario indicare la lunghezza in metri.

3.2 Ordinando componenti elettrici indicare i dati suppletivi segnati in parentesi dietro il numero del pezzo.

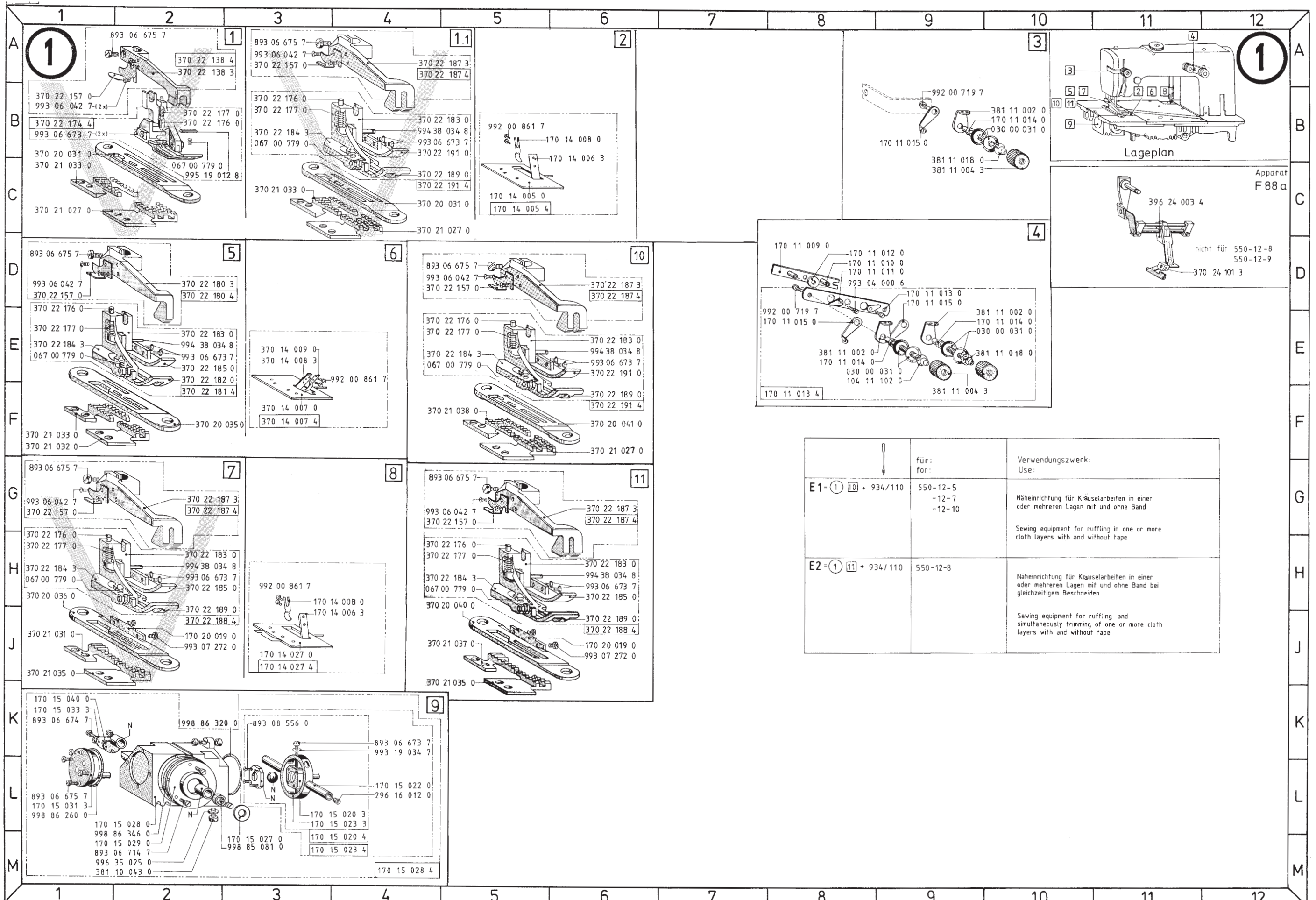
3.3 I componenti elettrici sono contrassegnati con un numero di posizione nella planimetria per facilitare e sveltire la loro localizzazione. I pezzi sono contraddistinti come descritto nel punto 1.5.

3.4 Componenti elettrici non numerati possono essere ordinati sotto il simbolo dello schema elettrico per esempio "Transistor T6" oppure "Resistenza 1K 0,5W" indicando suppletivamente il numero dello schema elettrico al quale i componenti appartengono.

5. Ogni riproduzione intera o parziale è permessa solo con la nostra approvazione. Ci riserviamo ogni diritto di modifica.

| Klasse: | besteht aus: | |
|--|---|---|
| | Nähmaschine: | + weitere Teile: |
| 550 - 12 - 1 550 - 12 - 1 - 1 | <p style="text-align: center;">370 - D02 - 122</p> <div style="display: flex; justify-content: space-between;"> <div style="width: 30%;"> $(1 \ 10) + (1 \ 2)$ $(1 \ 5) + (1 \ 6)$ </div> <div style="width: 60%;"> $(1 \ 3) + (1 \ 4) + (1 \ 9) +$ $(2 \ 1) + (2 \ 2) + 4 + 5$ </div> </div> | $(6 \ 4) + (6 \ 5) + (6 \ 13.2) +$ $(6 \ 13.3) + (7 \ 1) + (7 \ 3) + 8$ $(7 \ 2) \text{ oder } (7 \ 2.1)$ |
| 550 - 12 - 2 550 - 12 - 5 550 - 12 - 5 - 1 | <p style="text-align: center;">370 - D0 - 222</p> <div style="display: flex; justify-content: space-between;"> <div style="width: 30%;"> $(1 \ 10) + (1 \ 2)$ $(1 \ 5) + (1 \ 6)$ </div> <div style="width: 60%;"> $(1 \ 4) + (1 \ 9) + (2 \ 3) +$ $4 + 5$ </div> </div> <p style="text-align: center;">370 - A3 - D02</p> | $(6 \ 6.1) + (6 \ 13) + (7 \ 1)$ $(6 \ 6) + (6 \ 13) + (7 \ 1)$ $(6 \ 6) + (6 \ 13) + (7 \ 1)$ |
| 550 - 12 - 7 550 - 12 - 10 | <p style="text-align: center;">370 - 65 - D02 - 222</p> <div style="display: flex; justify-content: space-between;"> <div style="width: 30%;"> $(1 \ 10) + (1 \ 2)$ $(1 \ 10) + (1 \ 2)$ </div> <div style="width: 60%;"> $(1 \ 4) + (1 \ 9) + (2 \ 3) +$ $4 + 5 + (3 \ 1)$ $(1 \ 4) + (1 \ 9) + (2 \ 3) +$ $4 + 5$ </div> </div> <p style="text-align: center;">370 - D02 - 222</p> | $(6 \ 6) + (6 \ 13) + (7 \ 1.1)$ $(6 \ 7) + (6 \ 8) + (6 \ 13) + (7 \ 1)$ |
| 550 - 12 - 3 SO 550 - 12 - 6 | <p style="text-align: center;">370 - D02 - 202</p> <div style="display: flex; justify-content: space-between;"> <div style="width: 30%;"> $(1 \ 5) + (1 \ 6) + (3 \ 3)$ </div> <div style="width: 60%;"> $(1 \ 4) + (1 \ 9) + (2 \ 3) +$ $4 + 5$ </div> </div> | $(6 \ 6.1) + (6 \ 13) + (7 \ 1)$ $(6 \ 6) + (6 \ 13) + (7 \ 1)$ |
| 550 - 12 - 8 550 - 12 - 9 | <p style="text-align: center;">370 - VDO - 2 - 222</p> <div style="display: flex; justify-content: space-between;"> <div style="width: 30%;"> $(1 \ 11) + (1 \ 8) + (3 \ 2)$ </div> <div style="width: 60%;"> $(1 \ 4) + (1 \ 9) + (2 \ 3) +$ $4 + 5$ </div> </div> | $(6 \ 6) + (6 \ 13) + (7 \ 1)$ $(6 \ 7) + (6 \ 8) + (6 \ 13) + (7 \ 1)$ |

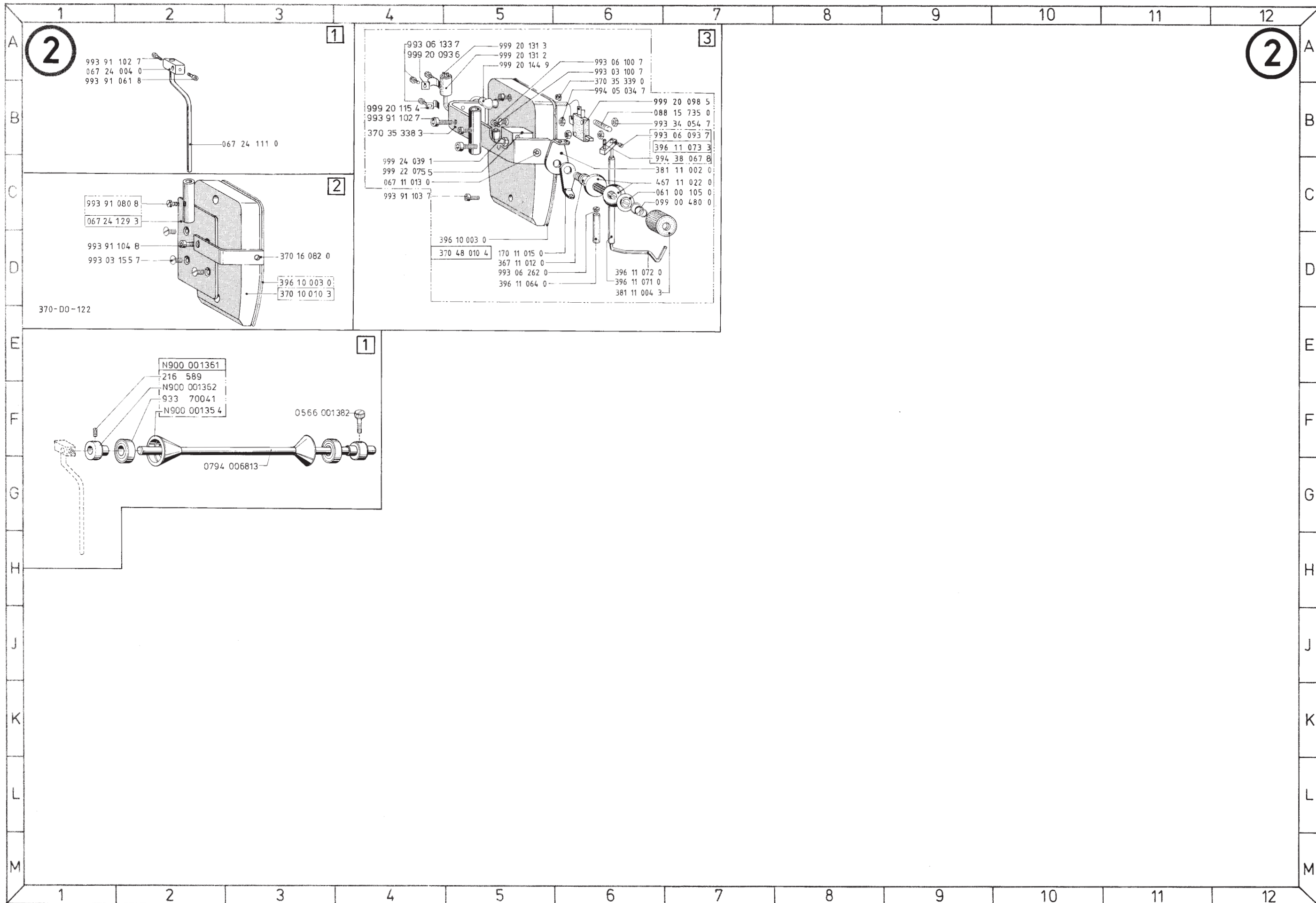
z.B.: Bildtafel Nr. _____
 Pos. Nr. _____

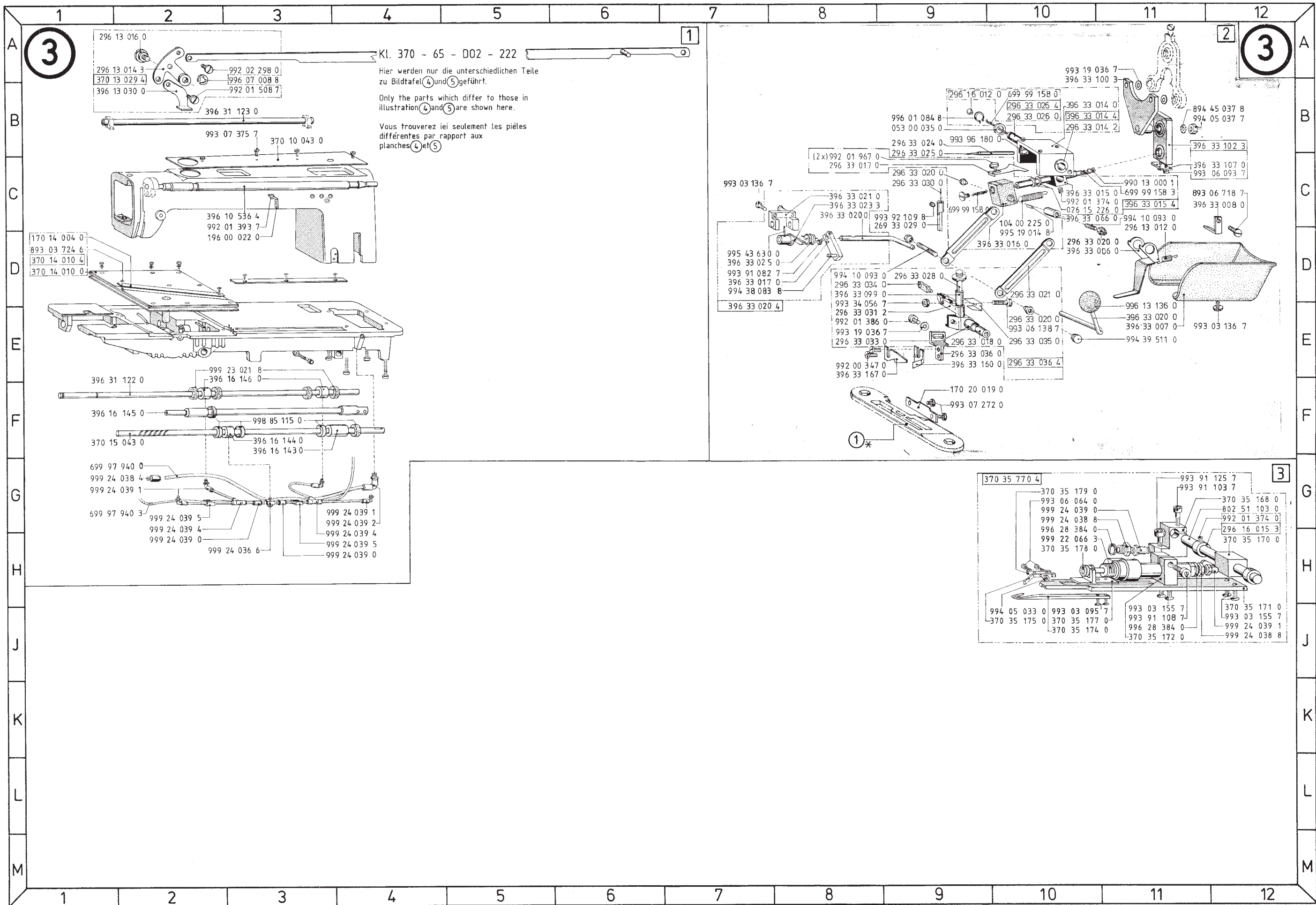


Apparat F 88 a

nicht für 550-12-8
550-12-9

| | für: for: | Verwendungszweck: Use: |
|-------------------------|-----------------------------|--|
| E1 = (1) (10) + 934/110 | 550-12-5 -12-7 -12-10 | Nähenrichtung für Kräuselarbeiten in einer oder mehreren Lagen mit und ohne Band Sewing equipment for ruffling in one or more cloth layers with and without tape |
| E2 = (1) (11) + 934/110 | 550-12-8 | Nähenrichtung für Kräuselarbeiten in einer oder mehreren Lagen mit und ohne Band bei gleichzeitigem Beschneiden Sewing equipment for ruffling and simultaneously trimming of one or more cloth layers with and without tape |





3

1

3

- 296 13 016 0
- 296 13 014 3
- 370 13 029 4
- 396 13 030 0
- 992 02 298 0
- 996 07 008 8
- 992 01 508 7

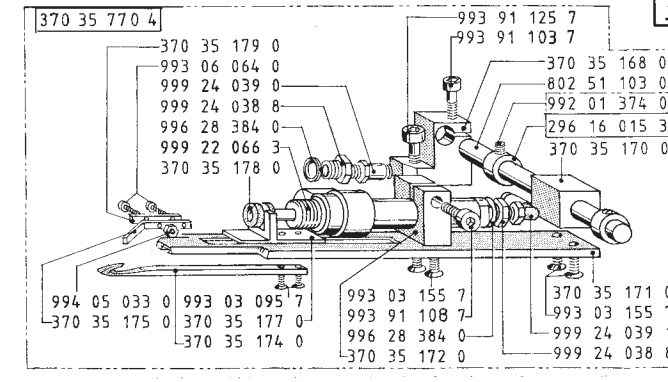
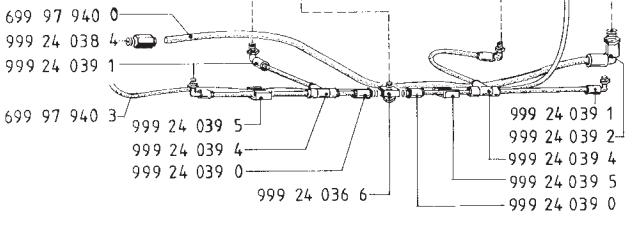
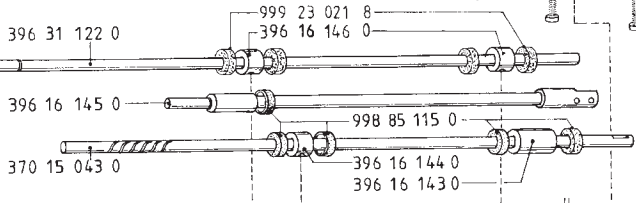
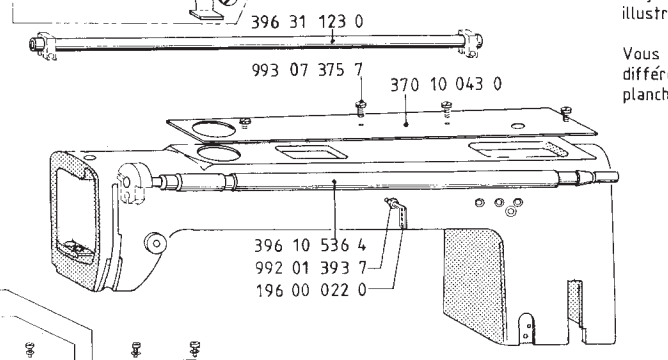
KI. 370 - 65 - D02 - 222

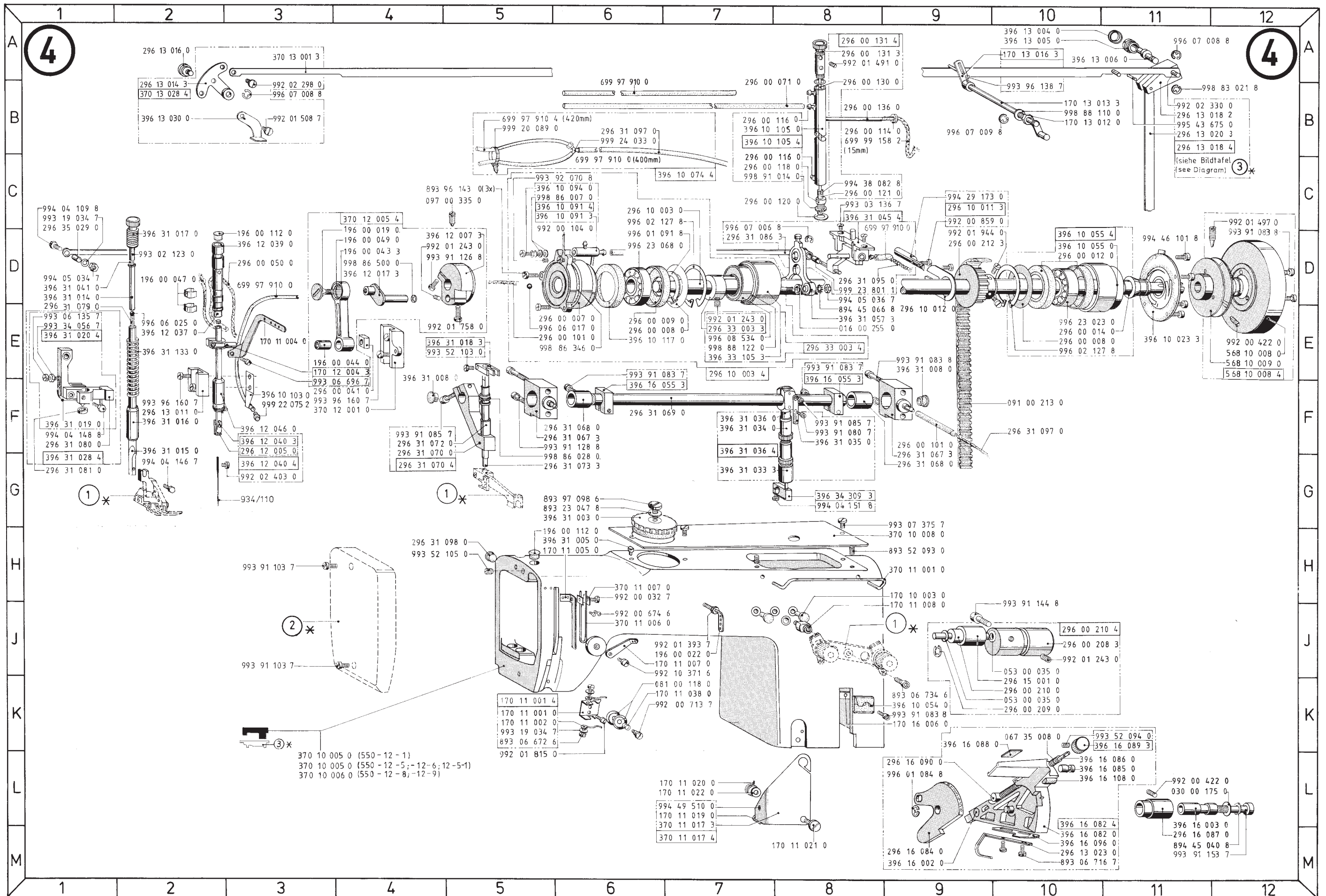
Hier werden nur die unterschiedlichen Teile zu Bildtafel 4 und 5 geführt.

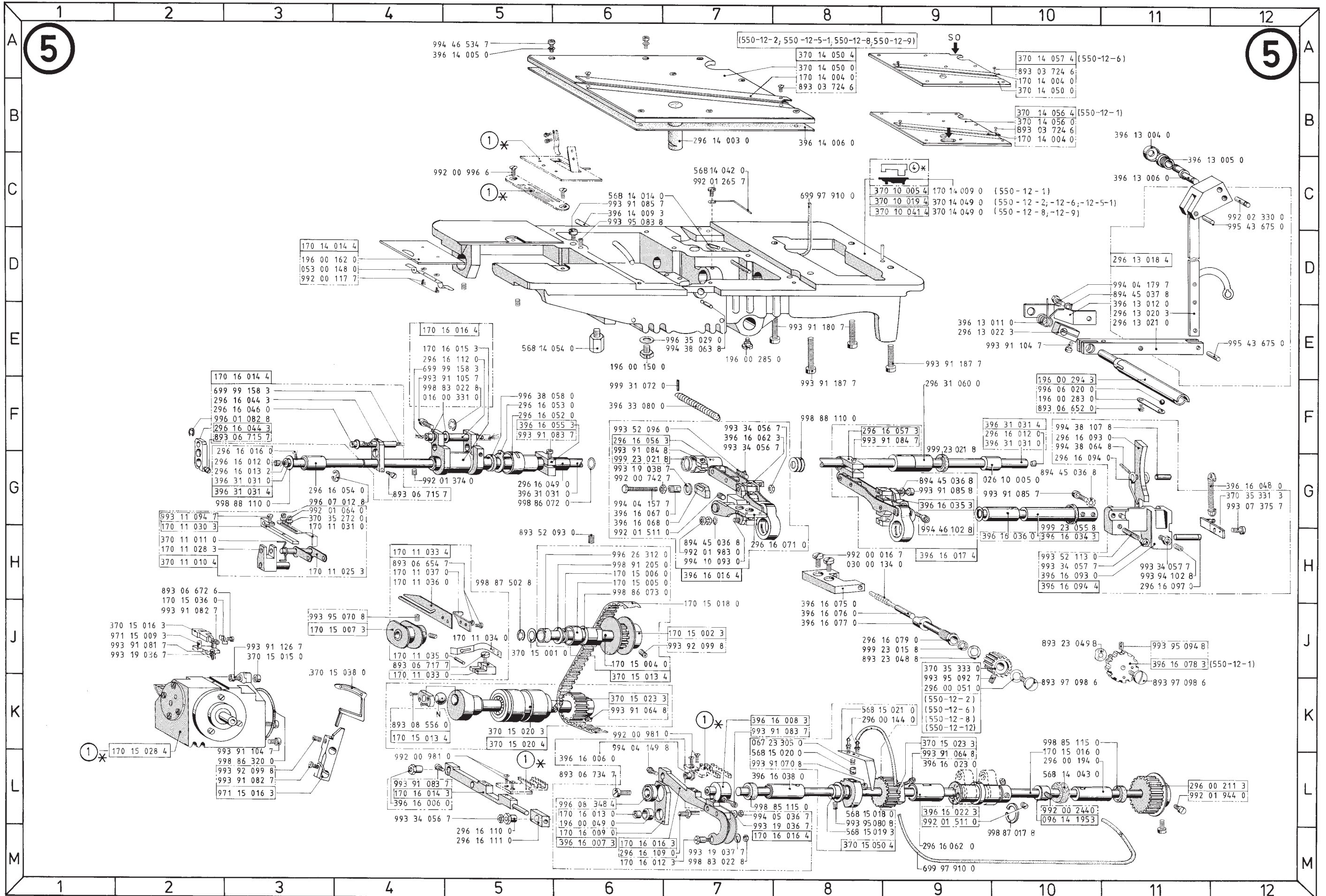
Only the parts which differ to those in illustration 4 and 5 are shown here.

Vous trouverez ici seulement les pièces différentes par rapport aux planches 4 et 5

- 170 14 004 0
- 893 03 724 6
- 370 14 010 4
- 370 14 010 0

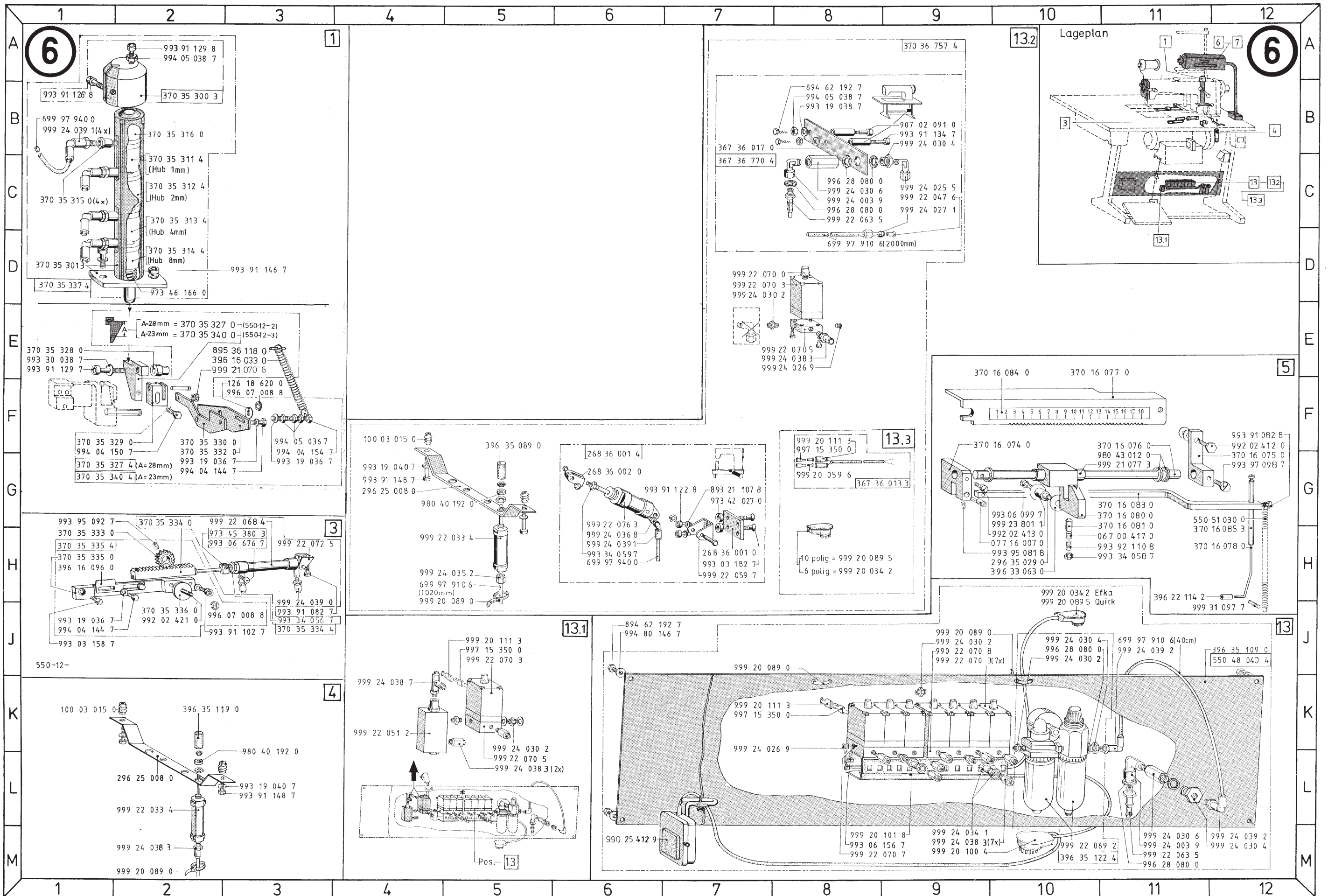


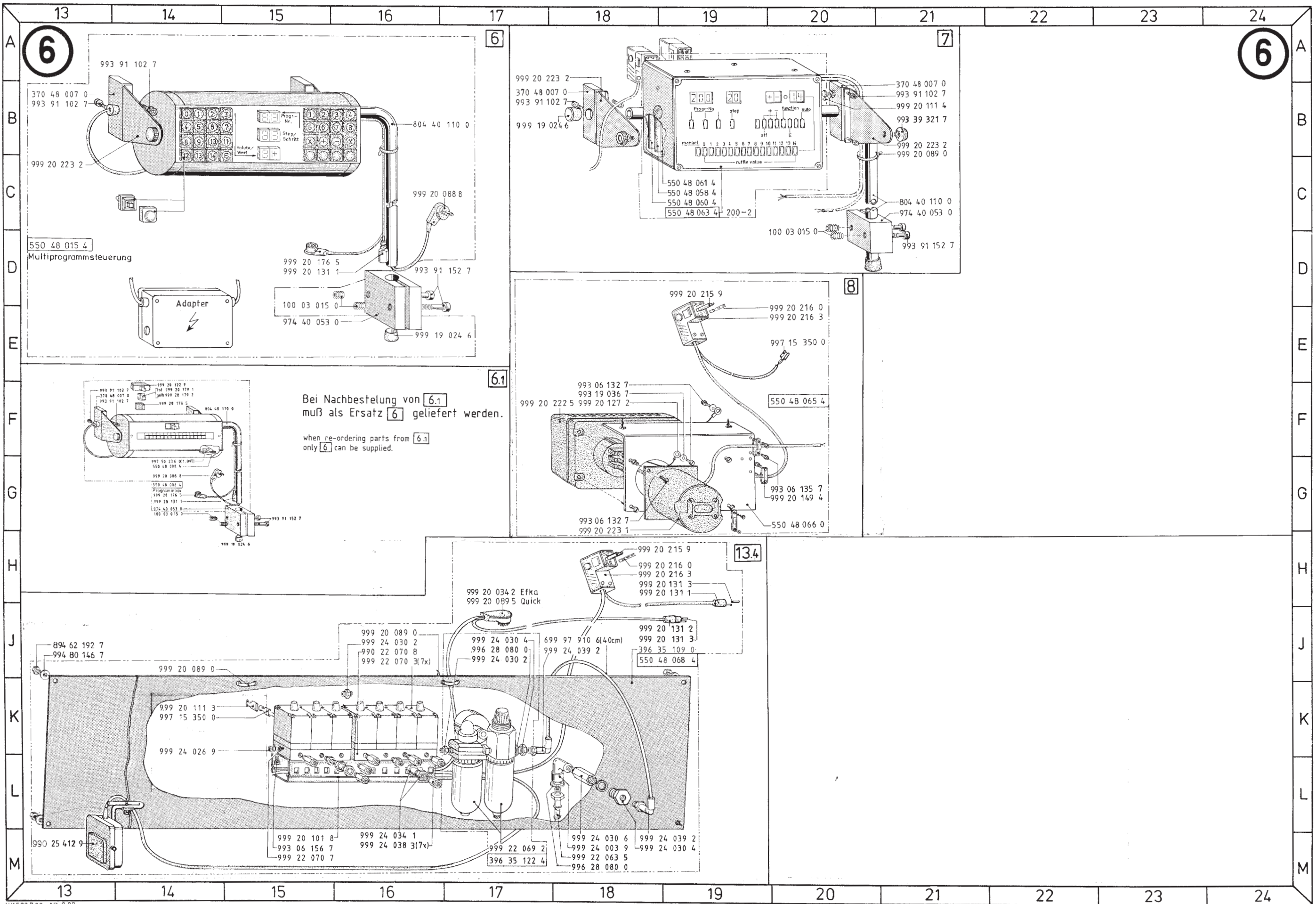


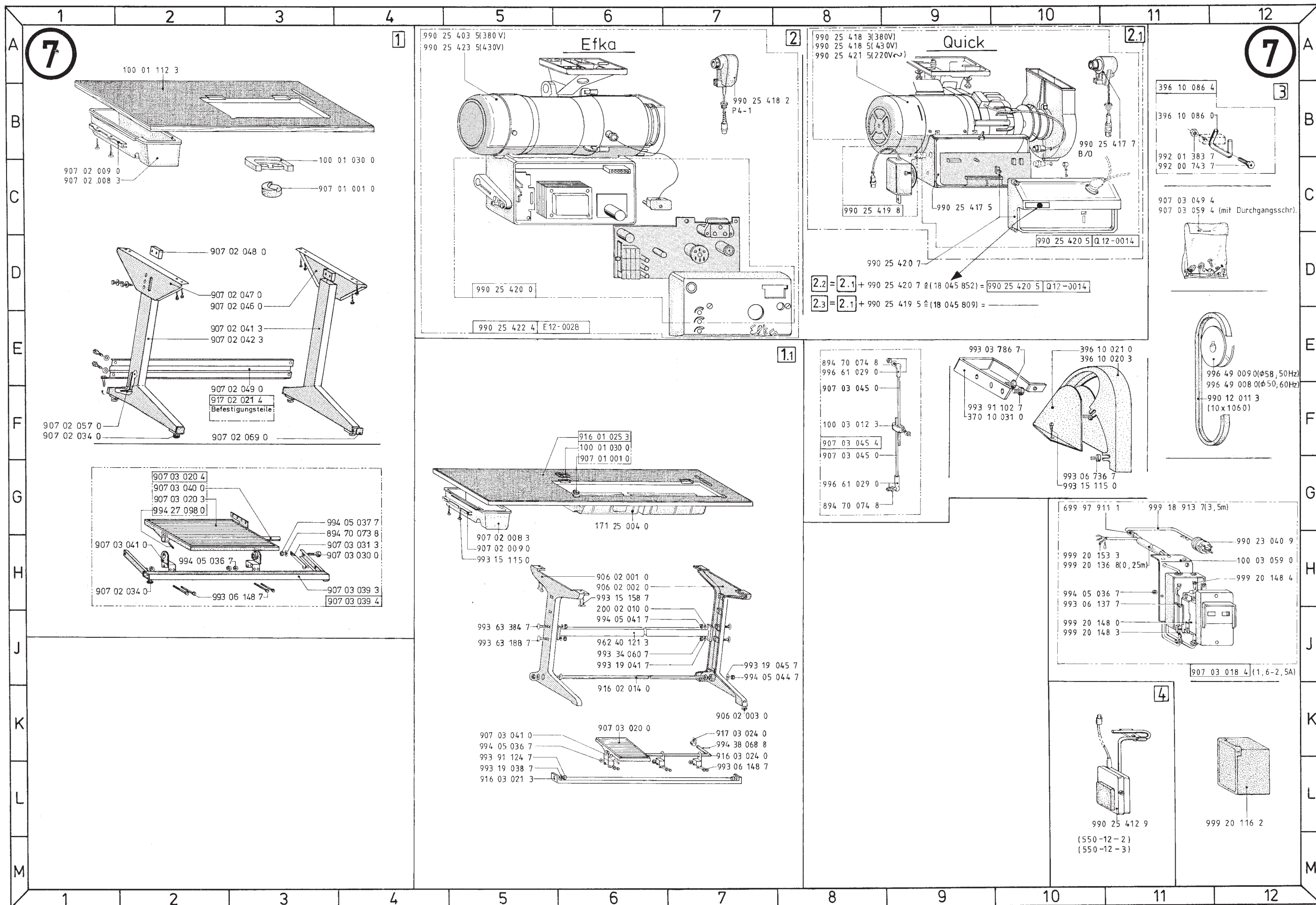


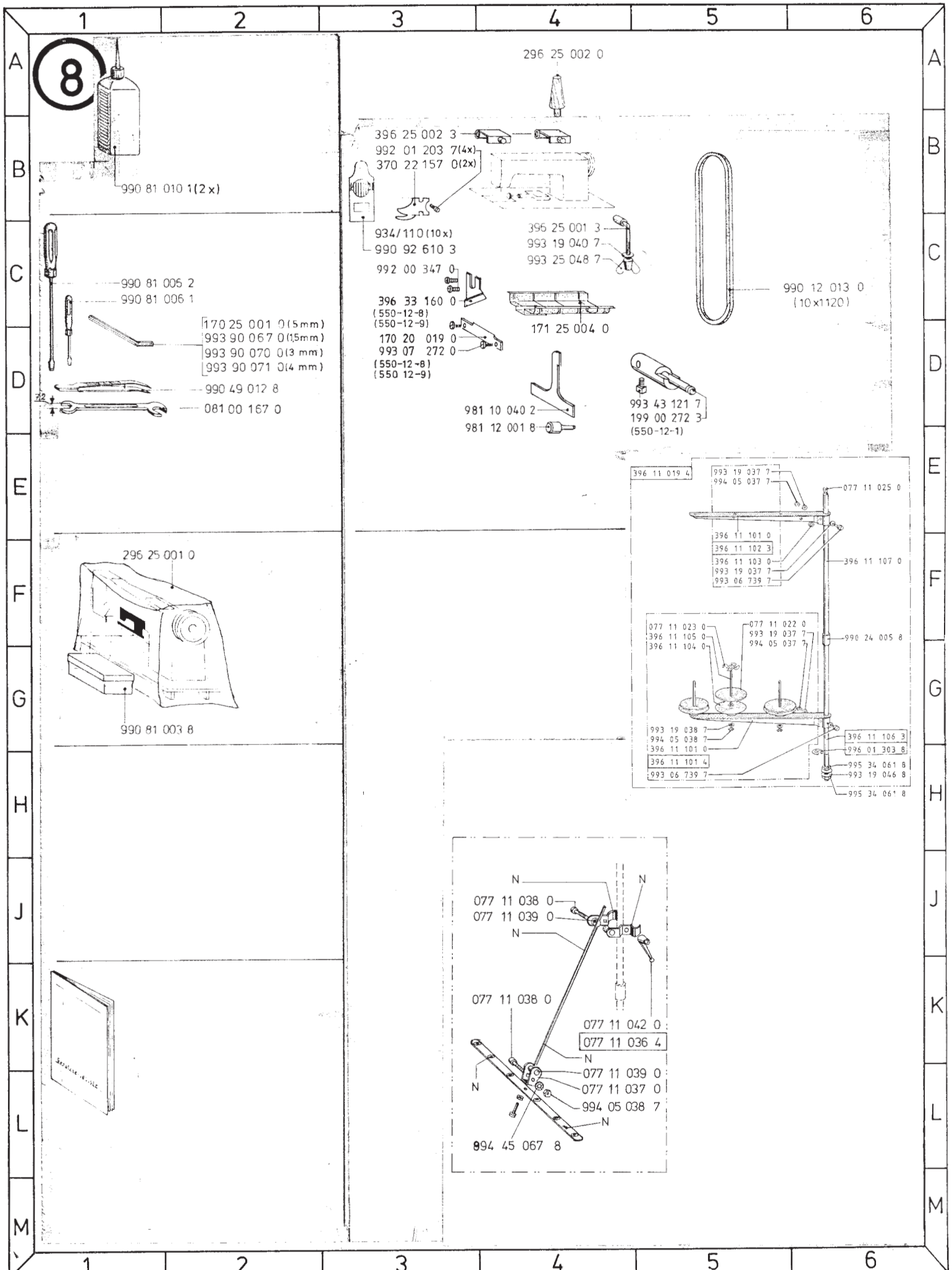
HK183
7.85
7.86
AD.8.88

* siehe Bildtafel z.B. voir illustration par exemple
see illustration e.g. véase tabla ilustrada por ejemplo









| Teile-Nr. | Benennung | Bildtafel | Teile-Nr. | Benennung | Bildtafel | Teile-Nr. | Benennung | Bildtafel | Teile-Nr. | Benennung | Bildtafel |
|-------------------------|--------------------|-----------------|--------------|--------------------|--------------|-------------------------|---------------------|-----------------|--------------|---------------------|-------------|
| KLASSE 550-12 | | 24.11.88 | 170 11 001 0 | SPANNUNGSBLECH | 4K5 | 170 15 022 0 | KOPPELZAPFEN | 1L4 | 296 00 071 0 | OELSCHLAUCH | 4B7 |
| 016 00 331 0 | SCHEIBE | 5F4 | 170 11 001 4 | SPANNUNGSBLECH | 4K5 | 170 15 023 3 | SCHWINGE | 1L3 | 296 00 101 0 | OELDOCHT | 4E6 4F9 |
| 016 00 255 0 | SCHEIBE | 4E8 | 170 11 002 0 | FUEHRG. DRAHT | 4K5 | 170 15 023 4 | SCHWINGE | 1M3 | 296 00 111 0 | VERSCHLUSZSCHEIBE | |
| 026 10 005 0 | BUCHSE | 5G10 | 170 11 004 0 | FADENGEBER | 4E3 | 170 15 027 0 | STAUBDECKEL | 1M3 | 296 00 114 0 | DROSSELRING | 5B8 |
| 026 11 184 0 | MUTTER KERN | | 170 11 005 0 | SCHUTZBUEGEL | 4H6 | 170 15 028 0 | GREIFERGEHAEUSE | 1L2 | 296 00 116 0 | SCHLAUCHNIPPEL | 4B7 4C7 |
| 026 15 226 0 | SCHEIBE | 3C10 | 170 11 007 0 | FUEHRUNGSBLECH | 4J7 | 170 15 028 4 | GREIFERGEHAEUSE | 1M4 5K2 | 296 00 118 0 | HOHLSCHRAUBE | 4C7 |
| 030 00 031 0 | SCHEIBE | 1C8 1E10 | 170 11 008 0 | TRAGSCHRAUBE | 4J9 | 170 15 029 0 | LAGERSCHILD | 1M2 | 296 00 120 0 | SCHEIBE KUPFER | 4C7 |
| 030 00 134 0 | FEDER | 5H8 | 170 11 009 0 | AUSLÖESEPLATTE | 1D8 | 170 15 031 3 | GEH. DECKEL | 1L1 | 296 00 121 0 | OELSCHLAUCH | 4C8 |
| 030 00 175 0 | SCHEIBE | 4L11 | 170 11 010 0 | DISTANZBUCHSE | 1D9 | 170 15 033 0 | GEH. DECKEL | 1K1 | 296 00 125 0 | DICHTSCHEIBE | |
| 040 00 202 0 | SCHEIBE | | 170 11 011 0 | AUSLÖESENOCKEN | 1D9 | 170 15 036 0 | FADENABWEISBLECH | 5H2 | 296 00 130 0 | OELSTEIGROHR | 5B8 |
| 053 00 035 0 | SCHEIBE | 389 4J10 4K10 | 170 11 012 0 | SCHEIBE | 1D9 | 170 15 040 0 | DICHTUNG | 1K1 | 296 00 131 3 | OELEINFUELLSCHRAUBE | 4A8 |
| 053 00 148 0 | BLATTFEDER | 5D3 | 170 11 013 0 | SPANNUNGSPLATTE | 1D9 | 170 16 006 0 | HALTEBLECH | 4K9 | 296 00 131 4 | OELEINFUELLSCHRAUBE | 4A8 |
| 061 00 105 0 | ROSETTE | 2C7 | 170 11 013 4 | SPANNUNGSPLATTE | 1F8 | 170 16 009 0 | HUBGELENK | 5M6 | 296 00 136 0 | OELROHR, HI. | 5B8 |
| 067 00 417 0 | DRUCKFEDER | 6H11 | 170 11 014 0 | BOLZEN | 1E10 | 170 16 011 0 | NIETSTIFT | | 296 00 144 0 | SCHLAUCHNIPPEL | 5K8 |
| 067 00 779 0 | DRUCKFEDER | 1E1 1H1 1C2 1E5 | 170 11 015 0 | FADENFUEHR. PLATTE | 1E8 1D9 2D5 | 170 16 013 0 | EXZENTERBUCHSE | 5L6 | 296 00 194 0 | BUCHSE | 5L10 |
| | | | 170 11 019 0 | DRAHTBUEGEL | 4L7 | 170 16 014 3 | TRANSPORTEURBALKEN | 5L4 | 296 00 208 3 | SPANNROLLENLAGER | 4J10 |
| 067 11 013 0 | STIFT | 2C4 | 170 11 020 0 | DREHFEDER | 4L7 | 170 16 014 4 | TRANSPORTEURBALKEN | 5E3 | 296 00 209 0 | SPANNROLLENACHSE | 4K10 |
| 067 23 305 0 | DRUCKFEDER | 5K7 | 170 11 021 0 | ANSATZSCHR. | 4M8 | 170 16 015 3 | TRANSP. TRAEGER | 5E4 | 296 00 210 0 | SPANNROLLE | 4K10 |
| 067 24 004 0 | HALTER | 2A1 | 170 11 022 0 | DISTANZSCHEIBE | 4L7 | 170 16 016 3 | TRANSP. BALKEN | 5M6 | 296 00 210 4 | SPANNROLLE | 4J10 |
| 067 24 111 0 | STANGE | 2B3 | 170 11 025 3 | FADENFUEHRUNG | 5H3 | 170 16 016 4 | TRANSP. BALKEN | 5E4 5M7 | 296 00 211 3 | ZAHNRIEMENRAD | 5L11 |
| 067 24 129 3 | BEFESTIGUNGSPLATTE | 2C1 | 170 11 028 3 | HALTER | 5H2 | 170 20 019 0 | UMTERMESSER | 1J2 1J6 3F9 8D3 | 296 00 212 3 | ZAHNRIEMENRAD | 4D9 |
| 067 24 131 0 | ACHSE | 2B3 | 170 11 030 3 | STELLKLEMME | 5H2 | 170 22 004 0 | MESSER | | 296 10 003 0 | ARMWELLE | 4C6 |
| 067 24 131 4 | ACHSE | 2B3 | 170 11 031 0 | STELLWINKEL | 5G3 | 170 24 007 0 | WELLE | | 296 10 003 4 | ARMWELLE | 4E7 |
| 067 35 008 0 | DRUCKFEDER | 4K10 | 170 11 033 0 | VERSCHLUSSKLOTZ | 5J4 | 170 25 001 0 | INBUSSCHLUESSEL | 8D2 | 296 10 011 3 | BEFEST. STIFT | 4C9 |
| 067 35 147 0 | PASZSCHEIBE | | 170 11 033 4 | VERSCHLUSSKLOTZ | 5H4 | 471 44 001 0 | SCHRAUBE | 5E5 | 296 10 012 0 | ARMWELLENSTUETZE | 4E9 |
| 068 10 214 0 | KLASSENSCHILD | | 170 11 034 0 | BLATTFEDER | 5J5 | 171 25 004 0 | OELFANGBLECH | 7G6 8D4 | 296 12 005 0 | FADENOESE | 4F3 |
| 069 12 002 0 | STOPFEN | | 170 11 035 0 | RASTBOLZEN | 5J4 | 196 00 019 0 | VERSCHL. SCHRAUBE | 4D4 | 296 12 011 0 | BLATTFEDERRING | |
| 077 11 022 0 | AUFLAGE | 8F5 | 170 11 036 0 | FADENGABEL | 5H4 | 196 00 022 0 | FADENFUEHRUNG | 3D3 4J7 | 296 13 011 0 | STOFFDR. FUEHRUNG | 4F2 |
| 077 11 023 0 | ZENTRIERSTUECK | 8F5 | 170 11 037 0 | GEGENHALTER | 5H4 | 196 00 043 3 | NADELSTG. GELENK | 4D4 | 296 13 012 0 | ZUGFEDER | 3C11 |
| 077 11 025 0 | ABSCHL. STUECK. | 8E6 | 170 11 038 0 | SPANNUNGSFEDER | 4K7 | 196 00 044 0 | BUCHSE | 4E3 | 296 13 014 3 | WINKELHEBEL | 3A2 4B2 |
| 077 11 036 4 | FADENFUEHRUNG | 8K4 | 170 12 004 3 | NADELSTG. KLOBEN | 4E3 | 196 00 047 0 | FEDER | 4D2 | 296 13 016 0 | TRAGSCHRAUBE | 3A2 4A2 |
| 077 11 037 0 | SPANNSTUECK | 8L4 | 170 13 012 0 | HOHLSCHRAUBE | 4B10 | 196 00 049 0 | NADELLAGER | 4D4 5L6 | 296 13 018 2 | WINKELHEBEL | 4B11 |
| 077 11 038 0 | SPANNSCHRAUBE | 8J4 8K4 | 170 13 013 3 | AUSLÖESEWELLE | 4B10 | 196 00 067 0 | FEDER | 4E2 | 296 13 018 4 | WINKELHEBEL | 4B11 5D11 |
| 077 11 039 0 | SPANNBUCHSE | 8J4 8L4 | 170 13 016 3 | AUSLÖESEHEBEL | 4A10 | 196 00 112 0 | VERSCHLUSZSTOPFEN | 4D3 4H6 | 296 13 020 3 | DRUCKSTANGE | 4B11 5E11 |
| 077 11 042 0 | KNEBEL | 8K4 | 170 14 002 0 | GRUNDPLATTE | | 196 00 150 0 | OELBLASZSCHRAUBE | 5E6 | 296 13 021 0 | LUEFTERHEBEL | 5E11 |
| 077 16 007 0 | EXZENTERBOLZEN | 6H10 | 170 14 004 0 | ABDECKBLECH | 3D1 5A8 5A10 | 196 00 162 0 | SCHIEBER | 5D3 | 296 13 022 3 | MITNEHMER | 5E9 |
| 081 00 118 0 | SPANN. SCHEIBE | 4K7 | | | 5B10 | 196 00 193 0 | BUCHSE | | 296 13 023 0 | FEDERBUEGEL | 4M10 |
| 081 00 167 0 | SCHLUESSEL | 8D2 | 170 14 005 0 | ABDECKPLATTE | 1C3 | 196 00 283 0 | BLATTFEDER | 5F10 | 296 13 024 0 | GELENKBLECH | |
| 088 15 735 0 | ZUGFEDER | 2B7 | 170 14 005 4 | ABDECKPLATTE | 1C3 | 196 00 285 0 | ZAPFENSCHRAUBE | 5E7 | 296 14 003 0 | OELSTANDANZEIGER | 5B7 |
| 091 00 213 0 | ZAHNFORMRIEMEN | 4F10 | 170 14 006 3 | HALTEBLECH | 1J3 1B4 | 196 00 294 0 | FUEHRUNGSBUCHSE | | 296 15 001 0 | LAGER | 4K10 |
| 096 14 195 3 | STELLRING | 5L10 | 170 14 007 0 | GELENKSTIFT | | 196 00 294 3 | FUEHRUNGSBUCHSE | 5E10 | 296 16 012 0 | STOPFEN | 1L4 3B9 5G3 |
| 097 00 335 0 | LI. ZYL. SCHRAUBE | 4C5 | 170 14 008 0 | BLATTFEDER | 1H3 1B4 | 196 00 326 0 | SCHARNIERBOLZEN | | | | 5F12 |
| 099 00 480 0 | FADENSPIANN. FEDER | 2C7 | 170 14 009 0 | GRUNDPLATTE | 5C9 | 199 00 272 3 | KLOBEN | 8D5 | 296 16 013 2 | OELDOCHT | 5G3 |
| 100 01 030 0 | GUMMIPFANNE | 7B3 7F6 | 170 14 014 4 | SCHIEBER | 5D3 | 200 02 010 0 | UNTERLEGSCHEIBE | 7H6 | 296 16 015 3 | STELLRING | 3G12 |
| 100 01 101 0 | TISCHPLATTE | | 170 14 027 0 | ABDECKPLATTE | 1J3 | 220 01 120 0 | TISCHPLATTE | | 296 16 016 0 | DOCHT | 5G3 |
| 100 01 112 3 | TISCHPLATTE | 7A2 | 170 14 027 4 | ABDECKPLATTE | 1J3 | 268 36 001 0 | PLATTE | 6H7 | 296 16 017 0 | BUCHSE | 5F9 |
| 100 01 120 0 | TISCHPLATTE | | 170 15 002 3 | ZAHNRIEMENRAD | 5J7 | 268 36 001 4 | FLP-OBERTEILESATZ | 6F6 | 296 16 037 0 | BUCHSE | |
| 100 01 122 0 | TISCHPLATTE | | 170 15 004 0 | WELLE | 5J6 | 268 36 002 0 | BEFESTIGUNG | 6G6 | 296 16 044 3 | TRANSP. TRAEGER | 5F3 |
| 100 03 012 3 | KLOBEN | 7F8 | 170 15 005 0 | LAGERBUCHSE | 5H6 | 268 36 752 4 | FLP-2-UE | 6F8 | 296 16 046 0 | BOLZEN | 5F3 |
| 100 03 015 0 | GEWINDEEINSATZ | 6K1 6F4 6D15 | 170 15 006 0 | SCHEIBE | 5H6 | 296 00 007 0 | LAGERGEHAEUSE | 4E6 | 296 16 049 0 | WELLE | 5G5 |
| | | | 170 15 007 3 | FADENGEBER | 5J3 | 296 00 008 0 | ANLAGERRING | 4E6 4E10 | 296 16 052 0 | BUCHSE | 5F5 |
| | | | 170 15 013 3 | KURBEL | | 296 00 009 0 | SCHUTZGEHAEUSE | 4E6 | 296 16 053 0 | OELFILZ | 5F5 |
| 100 03 059 0 | WINKEL | 7H12 | 170 15 013 4 | KURBEL | 5K4 | 296 00 012 0 | SCHUTZGEHAEUSE | 4D10 | 296 16 054 0 | BUCHSE | 3E3 5G3 |
| 104 00 225 0 | ZUGFEDER | 3C10 | 170 15 016 0 | ANTRIEBSWELLE | 5K10 | 296 00 014 0 | KONUSHUELSE | 4E10 | 296 16 056 3 | KURBEL | 5F6 |
| 104 11 102 0 | FADENSPIANN. FEDER | 1E10 | 170 15 018 0 | ZAHNFORMRIEMEN | 5H7 | 296 00 041 0 | GLEITSTEIN | 4F3 | 296 16 057 3 | KURBEL | 5F8 |
| 126 18 620 0 | SCHEIBE | 6F3 | 170 15 020 3 | KOPPEL | 1L3 | 296 00 050 0 | DOCHT | 4D3 | 296 16 062 0 | BUCHSE | 5M9 |
| 170 10 003 0 | SCHUTZSTOPFEN | 4H9 | 170 15 020 4 | KOPPEL | 1M3 | 296 00 051 0 | SCHEIBE | 5K9 | 296 16 065 0 | BUCHSE | |

| Teile-Nr. | Benennung | Bildtafel | Teile-Nr. | Benennung | Bildtafel | Teile-Nr. | Benennung | Bildtafel | Teile-Nr. | Benennung | Bildtafel |
|-------------------------|--------------------------|-----------------|--------------|----------------------|--------------------|--------------|-------------------|-----------------|--------------|---------------------|----------------|
| 296 16 068 0 | STELLHEBEL | | 296 33 035 0 | FILZHALTER | 3E10 | 370 16 075 0 | LAGERBOCK | 6G12 | 370 35 178 0 | ROLLE | 3H10 |
| 296 16 071 0 | LAGERBOCK | 5H7 | 296 33 036 0 | MESSERHALTER | 3E9 | 370 16 076 0 | WELLE | 6F11 | 370 35 179 0 | FEDER | 3G10 |
| 296 16 072 0 | BOLZEN | | 296 33 036 4 | MESSERHALTER | 3E10 | 370 16 077 0 | WINKEL | 6E10 | 370 35 258 0 | KLOBEN | |
| 296 16 079 0 | GEWINDEBUCHSE | 5J8 | 296 35 029 0 | BUCHSE | 4C1 6H10 | 370 16 078 0 | FEDER | 6H12 | 370 35 260 4 | VENT.BAUSATZ | |
| 296 16 084 0 | EINSTELLHEBEL | 4M9 | 367 11 012 0 | FADENSPANN.BOLZEN | 2D5 | 370 16 080 0 | SCHIEBER | 6G11 | 370 35 272 0 | SCHEIBE | 5G3 |
| 296 16 087 0 | BUCHSE | 4M11 | 367 36 013 3 | MAGNETLEITUNG | 6G8 | 370 16 081 0 | STIFT | 6G11 | 370 35 300 3 | LAGER | 6B2 |
| 296 16 090 0 | GELENKBOLZEN | 4L9 | 367 36 017 0 | HALTER,RAP13 | 6B7 | 370 16 083 0 | BUEGEL | 6G11 | 370 35 301 3 | ROHR | 6D1 |
| 296 16 093 0 | KONTAKTHEBEL | 5F10 | 367 36 765 4 | WE3-UE/WARTUNGSEINH. | | 370 16 084 0 | MASZSTAB | 1F2 | 370 35 306 0 | DRUCKFEDER | |
| 296 16 094 0 | DREHFEDER | 5G10 | 367 36 770 4 | ANSCHLUSSTEILE | 6B7 | 370 16 085 3 | HUELSE | 6H12 | 370 35 310 4 | ZYLINDER | |
| 296 16 097 0 | ZYL.STIFT | 5H11 | 370 10 001 0 | ARM | | 370 20 031 0 | STICHPLATTE | 1B1 | 370 35 311 4 | ZYLINDER,HUB1MM | 6C2 |
| 296 16 098 0 | NIETSTIFT | | 370 10 005 0 | ARM | 4L3 | 370 20 035 0 | STICHPLATTE | 1F2 | 370 35 312 4 | ZYLINDER,HUB2MM | 6C2 |
| 296 16 109 0 | EXZENTERBOLZEN | 5M6 | 370 10 005 4 | OBERTEIL | 4L3 5C9 | 370 20 036 0 | STICHPLATTE | 1H1 3F8 | 370 35 313 4 | ZYLINDER,HUB4MM | 6C2 |
| 296 16 110 0 | EXZENTERBOLZEN | 5M5 | 370 10 006 0 | ARM | 4L3 | 370 20 040 0 | STICHPLATTE | 1H5 | 370 35 314 4 | ZYLINDER | 6D2 |
| 296 16 111 0 | GLEITSTUECK | 5M5 | 370 10 008 0 | ARMDECKEL | 4H9 | 370 20 041 0 | STICHPLATTE | 1F6 | 370 35 315 0 | ANSCHLUSZSTUECK | 6C1 |
| 296 16 112 0 | BOLZEN | 5E4 | 370 10 010 3 | KOPFDECKEL | 2D3 | 370 21 027 0 | DIFF.TRANSPORTEUR | 1C1 1F6 | 370 35 316 0 | HUELSE | 6B2 |
| 296 25 001 0 | HAUBE-G3 | 8F1 | 370 10 019 4 | OBERTEIL,KPL. | 4L3 5C9 | 370 21 031 0 | TRANSPORTEUR | 1J1 | 370 35 327 0 | HEBEL | 6E2 |
| 296 25 002 0 | OBERTEILSTUETZE | 8A4 | 370 10 031 0 | HALTER | 7F9 | 370 21 032 0 | DIFF.TRANSPORTEUR | 1F1 | 370 35 327 4 | HEBEL | 6G1 |
| 296 25 008 0 | BUEGEL | 6L2 6G4 | 370 10 041 4 | OBERTEIL | 4L3 5C9 | 370 21 033 0 | TRANSPORTEUR | 1C1 1F1 | 370 35 328 0 | BUCHSE | 6E1 |
| 296 31 060 0 | BUCHSE | 5F9 | 370 10 043 0 | ARMDECKEL | 3B3 | 370 21 035 0 | DIFF.TRANSPORTEUR | 1J1 1J5 | 370 35 329 0 | STELLKLOBEN | 6F1 |
| 296 31 067 3 | LAGER | 4F6 4F9 | 370 11 001 0 | FADENFUEHRUNG | 4H9 | 370 21 037 0 | TRNSPORTEUR | 1J5 | 370 35 330 0 | ZUGSTANGE | 6F2 |
| 296 31 068 0 | BUCHSE | 4F6 4G9 | 370 11 006 0 | REGULIERBUEGEL | 4J6 | 370 21 038 0 | TRANSPORTEUR | 1F5 | 370 35 331 3 | PLATTE | 5G12 |
| 296 31 069 0 | TRANSPORTWELLE | 4F6 | 370 11 007 0 | KLEMMSCHEIBE | 4H6 | 370 22 086 0 | BOLZEN | | 370 35 332 0 | LAGER | 6F2 |
| 296 31 070 0 | TRANSPORHEBEL | 4F4 | 370 11 010 4 | FADENFUEHRUNG | 5H2 | 370 22 138 3 | TRANSPORTFUSS | 1A2 | 370 35 333 0 | ZAHNRAD | 5J9 6H1 |
| 296 31 070 4 | TRANSPORHEBEL | 4G4 | 370 11 011 0 | DREHFEDER | 5H2 | 370 22 138 4 | TRANSPORTFUSS | 1B2 | 370 35 334 0 | ZAHNSTANGE | 6G2 |
| 296 31 071 0 | BUCHSE | | 370 11 017 3 | LEITBLECH | 4L7 | 370 22 157 0 | MESSER | 1B1 1D1 1G1 1D5 | 370 35 334 4 | ZAHNSTANGE | 6J3 |
| 296 31 072 0 | FUEHRUNGSROHR | 4F4 | 370 11 017 4 | LEITBLECH | 4M7 | | | 1G5 8B3 | 370 35 335 0 | LEISTE | 6H1 |
| 296 31 073 3 | HUBSTANGE | 4G6 | 370 12 001 0 | NADLESTG.FUEHRUNG | 4F3 | 370 22 165 0 | FUSSPLATTE | | 370 35 335 4 | LEISTE | 6H1 |
| 296 31 079 0 | DRUCKFEDER | 4E1 | 370 12 005 4 | ARMWELLENKURBEL | 4C4 | 370 22 166 0 | FUSSOBERTEIL | | 370 35 336 0 | SCHEIBE | 6J2 |
| 296 31 080 0 | KLOBEN | 4F1 | 370 13 001 3 | ZUGSTANGE | 4A3 | 370 22 172 3 | GELENKSTUECK | | 370 35 337 4 | MEHRSTELLUNGSZYL. | 6D1 |
| 296 31 081 0 | GLEISTEIN | 4G1 | 370 13 028 4 | WINKELHEBEL | 3B2 | 370 22 173 0 | FUSSPLATTE HI. | | 370 35 338 3 | HALTER | 2B4 |
| 296 31 085 0 | BOLZEN | | 370 13 029 4 | WINKELHEBEL SO | 3A2 | 370 22 174 4 | GELENK-FEDERFUSS | 1B1 | 370 35 339 0 | BUNDBUCHSE | 2A6 |
| 296 31 086 0 | ZUGSTANGE | | 370 14 007 0 | ABDECKPLATTE | 1E3 | 370 22 176 0 | BOLZEN | 1D1 1H1 1B2 1E5 | 370 35 340 0 | HEBEL | 6E2 |
| 296 31 086 3 | ZUGSTANGE | 4D7 | 370 14 007 4 | ABDECKPLATTE | 1E3 | | | 1H5 | 370 35 340 4 | HEBEL | 6G1 |
| 296 31 087 2 | BUCHSE | | 370 14 008 0 | HALTEBLECH | | 370 22 177 0 | DRUCKFEDER | 1E1 1H1 1B2 1E5 | 370 35 770 4 | KETTFADENTRENNER | 3G10 |
| 296 31 095 0 | OELDOCHT | 4D8 | 370 14 008 3 | HALTEBLECH | 1E3 | | | 1H5 | 370 36 757 4 | FLP10-2-UE | 6A9 |
| 296 31 096 0 | OELSCHLAUCH | | 370 14 009 0 | BLATTFEDER | 1E3 | 370 22 180 3 | TRANSPORTFUSS | 1D2 | 370 43 001 3 | NAEHARM 370-27,7 SO | |
| 296 31 097 0 | OELSCHLAUCH | 4B6 4F10 | 370 14 010 0 | DECKEL | 3D1 | 370 22 180 4 | TRANSPORTFUSS | 1D2 | 370 43 001 4 | VERLAENG.NAEHARM SO | |
| 296 31 098 0 | STOPFEN | 4H4 | 370 14 010 4 | DECKEL | 3D1 | 370 22 181 4 | GELENK-FEDERFUSS | 1F2 | 370 48 007 0 | LEISTE | 6B13 6B17 6B21 |
| 296 33 003 3 | HUBEXZENTER | 4E7 | 370 14 049 0 | GRUNDPLATTE | 5C9 | 370 22 182 0 | FUSSPLATTE | 1E2 | 370 48 010 4 | KOPFDECKEL | 2D5 |
| 296 33 003 4 | HUBEXZENTER | 4E8 | 370 14 050 0 | DECKEL | 5A8 5A10 | 370 22 183 0 | FUSS-OBERTEIL | 1E2 1H2 1E6 1H6 | 370 48 013 3 | SCHALTAFEL | |
| 296 33 006 0 | KUGEL | | 370 14 050 4 | DECKEL | 5A8 | 370 22 184 3 | GELENKSTUECK | 1E1 1H1 1E5 1H5 | 370 48 014 3 | KONSOLE | |
| 296 33 014 2 | BUCHSE | 3B10 | 370 14 056 0 | DECKEL | 5B10 | 370 22 185 0 | FUSSPLATTE,HINT. | 1E2 1H2 1H6 | 370 48 016 0 | PLATTE | |
| 296 33 017 0 | SPERRFEDER | | 370 14 056 4 | DECKEL | 5A10 | 370 22 187 3 | TRANSPORTFUSS | 1G2 1D6 1G6 | 370 48 017 0 | STEBBOLZEN | |
| 296 33 018 0 | DISTANZBUCHSE | 3E9 | 370 14 057 4 | DECKEL | 5A10 | 370 22 187 4 | TRANSPORTFUSS | 1G2 1D6 1G6 | 370 48 018 0 | STEBBOLZEN | |
| 296 33 019 0 | KEGELSCHRAUBE | 3D10 | 370 15 001 0 | SCHEIBE | 5J5 | 370 22 188 4 | GELENKFEDERFUSS | 1J2 1J6 | 370 99 009 0 | 370-D02-222 | |
| 296 33 020 0 | KEGELMUTTER | 3C9 3E10 | 370 15 013 4 | LAGERBUCHSE | 5J6 | 370 22 189 0 | FUSSPLATTE | 1J2 1J6 1F6 | 370 99 009 4 | 370-V00-2-222 | |
| 296 33 021 0 | ZUGSTANGE | 3D10 | 370 15 015 0 | BUCHSE | 5J3 | 370 22 191 0 | FUSSPLATTE,HINT. | 1E6 | 370 99 009 5 | 370-A3/002 | |
| 296 33 024 0 | OELROHR | 3B9 | 370 15 016 3 | NADELSCHUTZ | 5J2 | 370 22 191 4 | GELENK-FEDERFUSS | 1F6 | 370 99 102 8 | 370-D02-202 | |
| 296 33 025 0 | OELDOCHT | 3B9 | 370 15 020 3 | KURBELW.LAGER | 5K5 | 370 24 101 3 | KLOBEN | 1D12 | 370 99 103 4 | 370-65-D02-222 | |
| 296 33 026 0 | LAGERBOLZEN | 3B10 | 370 15 020 4 | KURBELWELLENLAGER | 5K5 | 370 35 168 0 | LAGERBOCK | 3G12 | 381 10 043 0 | OELABLASSSCHRAUBE | 1M2 |
| 296 33 026 4 | LAGERBOLZEN | 3B10 | 370 15 022 0 | SINTERLAGER | | 370 35 170 0 | KLOBEN | 3H12 | 381 11 002 0 | FADENFUEHR.PLATTE | 1D10 1E10 2C7 |
| 296 33 028 0 | FUEHRUNGSBOLZEN | 3D9 | 370 15 023 3 | GURTRAD | 5K6 5K9 | 370 35 171 0 | TRAEGER | 3J12 | 381 11 004 3 | RAENDELMUTTER | 1F10 2D6 |
| 296 33 029 0 | KLOBENFUEHRUNG | | 370 15 029 3 | SCHEIBE | | 370 35 172 0 | KLOBEN | 3J11 | 381 11 018 0 | FADENSPANN.FEDER | 1B9 1E10 |
| 296 33 030 0 | OELDOCHT | 3C9 | 370 15 038 0 | GREIFER | 5J3 | 370 35 173 0 | FUEHRUNG | | 396 10 003 0 | DICHTUNG | 2D3 3D5 |
| 296 33 031 2 | GLEITKLOBEN | 3E8 | 370 15 043 0 | ANTRIEBSWELLE SO | 3F2 | 370 35 174 0 | FAENGER | 3J10 | 396 10 009 0 | HALTER | |
| 296 33 033 0 | BUCHSE | 3E8 | 370 15 050 4 | OELPUMPE | 5L8 | 370 35 175 0 | MESSER | 3J10 | 396 10 020 0 | RIEMENSCHUTZ | |
| 296 33 034 0 | OELFILZ | 3D8 | 370 16 074 0 | LAGERBOCK | 6F10 | 370 35 177 0 | FUEHRUNG | 3J10 | 396 10 020 3 | RIEMENSCHUTZ | 7E10 |

| Teile-Nr. | Benennung | Bildtafel | Teile-Nr. | Benennung | Bildtafel | Teile-Nr. | Benennung | Bildtafel | Teile-Nr. | Benennung | Bildtafel |
|--------------|-------------------|-----------|--------------|------------------|-------------|-------------------------|----------------------------|-----------------|--------------|----------------------|-----------------|
| 396 10 021 0 | RIEMENSCHUTZ | 7E10 | 396 16 010 0 | GELENKBLECH | | 396 31 014 0 | HUELSE | 4D1 | 396 33 104 0 | GEWINDEBOLZEN | |
| 396 10 023 3 | VERSCHLUSZSCHEIBE | 4E11 | 396 16 016 4 | KURBEL | 5H7 | 396 31 015 0 | STOFFDR.STANGE | 4F2 | 396 33 105 3 | LAGERGEHAEUSE | 4E7 |
| 396 10 024 0 | FUEHRUNGSBLECH | | 396 16 017 4 | KURBEL | 5H9 | 396 31 016 0 | BUCHSE | 4F2 | 396 33 107 0 | PLATTE | 3C12 |
| 396 10 054 0 | ANSCHLAG | 4K9 | 396 16 020 0 | ZUGSTANGE | | 396 31 017 0 | REGULIERSCHRAUBE | 4D2 | 396 33 160 0 | OBERMESSER | 3E9 8C3 |
| 396 10 055 0 | LAGERGEHAEUSE | 4D10 | 396 16 022 3 | EXZENTER | 5L9 | 396 31 018 3 | FUEHRUNGSKLOBEN | 4E5 | 396 33 167 0 | NIEDERHALTER | 3E8 |
| 396 10 055 4 | LAGERGEHAEUSE | 4D10 | 396 16 023 0 | DISTANZSCHEIBE | 5L9 | 396 31 019 0 | GELENKHEBEL | 4F1 | 396 35 089 0 | STOESSEL | 6F5 |
| 396 10 067 0 | KOPFDECKEL | | 396 16 033 0 | ZUGFEDER | 6E3 | 306 31 020 0 | WINKELHEBEL | | 396 35 109 0 | INSTALLATIONSPLATTE | 6J12 6J18 |
| 396 10 074 4 | VERTEILER | 4C7 | 396 16 034 3 | STICHST.WELLE | 5H10 | 396 31 020 4 | WINKELHEBEL | 4E1 | 396 35 119 0 | STOESSEL | 6K2 |
| 396 10 086 0 | HALTER | 7B11 | 396 16 035 3 | STELLHEBEL | 5G9 | 396 31 021 0 | DRUCKFEDER | | 396 35 122 4 | WE2-UE-7 | 6M10 6M17 |
| 396 10 086 4 | SYNCHRON.HALTER | 7B11 | 396 16 036 0 | BUCHSE | 5H10 | 396 31 022 0 | RING | | 467 11 022 0 | SPANNUNGSSCHB. | 2C7 |
| 396 10 091 3 | VENTILGEHAEUSE | 4C6 | 396 16 038 0 | BUCHSE | 5L7 | 396 31 028 4 | KLOBEN | 4G1 | 550 36 751 4 | BANDABZUGSGERAET | |
| 396 10 091 4 | VENTILGEHAEUSE | 4C6 | 396 16 048 0 | ZUGFEDER | 5G12 | 396 31 031 0 | WELLE | 5G3 5G5 5F10 | 550 48 015 4 | MULTIPROGRAMMBOX | 6D13 |
| 396 10 092 2 | NIPPEL | | 396 16 055 3 | STELLKLOBEN | 4F5 4E8 5F5 | 396 31 031 4 | WELLE | 5G3 5F10 | 550 48 040 4 | MAGNETVENT.MULTIBOX | 6J12 |
| 396 10 093 2 | ROHR | | 396 16 058 0 | ZUGSTANGENLASCHE | | 396 31 032 3 | TRANSPORTKURBEL | 4G8 | 550 48 041 4 | NETZTEIL MULTIBOX | |
| 396 10 094 0 | REGULIERSCHRAUBE | 4C6 | 396 16 059 0 | GLEITBOLZEN | | 396 31 033 0 | STELLHUELSE | | 550 48 042 4 | CPU-PLATINE MULTIBOX | |
| 396 10 096 0 | ANSATZBUCHSE | | 396 16 060 0 | GLEITSTUECK | | 396 31 033 3 | STELLHUELSE | 4G7 | 550 48 043 4 | ANZEIG.PLAT.MULTIBOX | |
| 396 10 105 0 | OELFALLROHR | 4B7 | 396 16 061 0 | KLOBEN | | 396 31 034 0 | KONTERHUELSE | 4F7 | 550 48 058 4 | PLAT.CPU,200-2 | 6C19 |
| 396 10 536 4 | ARMWELLE,KPL.SO | 3C3 | 396 16 062 3 | MITNEHMER | 5F7 | 396 31 035 0 | SKALABLECH | 4F8 | 550 48 060 4 | PLAT.INTERF.200-1;-2 | 6C19 |
| 396 11 016 4 | GARNSTAENDER | | 396 16 067 0 | GEWINDEBUCHSE | 5G6 | 396 31 036 0 | TRANSPORTHEBEL | 4F7 | 550 48 061 4 | PLAT.TAST.200-2 | 6C19 |
| 396 11 019 4 | GARNSTAENDER | 8E5 | 396 16 068 0 | ANSCHLAG | 5G6 | 396 31 036 4 | TRANSPORTHEBEL | 4F7 | 550 48 063 4 | BEDIENP.200-2 | 6C19 |
| 396 11 064 0 | FUEHRUNGSROHR | 2D5 | 396 16 069 0 | STELLHEBEL | | 396 31 041 0 | DRUCKFEDER | 4D1 | 550 48 065 4 | NETZTEIL,200 | 6F20 |
| 396 11 071 0 | FUEHRUNGSROHR | 2D6 | 396 16 075 0 | FUEHRUNGSSTUECK | 5J8 | 396 31 045 0 | LAGERBOCK | | 550 48 066 0 | WINKEL | 6G20 |
| 396 11 072 0 | SCHALTHEBEL | 2D6 | 396 16 076 0 | STELLBOLZEN | 5J8 | 396 31 045 4 | LAGERBOCK | 4C8 | 550 48 068 4 | VENTILEINH.200-2 | 6J18 |
| 396 11 073 3 | SCHALTHEBEL | 2B7 | 396 16 077 0 | KURVE | 5J8 | 396 31 046 0 | GELENKHEBEL | | 550 51 030 0 | ZUGFEDER | 6G12 |
| 396 11 101 0 | TRAEGER | 8F5 8H5 | 396 16 078 3 | STELLSCHEIBE | 5J11 | 396 31 047 0 | GLEITBOLZEN | | 568 10 008 0 | HANDRAD | 4E12 |
| 396 11 101 4 | GARNSTAENDER | 8H5 | 396 16 082 0 | STICHST.HEBEL | 4M10 | 396 31 048 0 | BOLZEN | | 568 10 008 4 | HANDRAD | 4E12 |
| 396 11 102 3 | FADENLEITARM | 8F5 | 396 16 082 4 | STICHST.HEBEL | 4L10 | 396 31 957 3 | ZUGSTANGE | 4E8 | 568 10 009 0 | RIEMENSCHLEIBE | 4E12 |
| 396 11 103 0 | FADENOESE | 4F3 8F5 | 396 16 085 0 | GELENKBOLZEN | 4L10 | 396 31 122 0 | WELLE | 3E2 | 568 14 014 0 | OELROHR | 5C6 |
| 396 11 104 0 | GARNR.TELLER | 8G5 | 396 16 086 0 | STELLSCHRAUBE | 4L10 | 396 31 123 0 | TRANSPORTWELLE SO | 3B3 | 568 14 042 0 | OELSTAB | 5C7 |
| 396 11 105 0 | GARNST.STIFT | 8F6 | 396 16 088 0 | DAMPFSTUECK | 4K9 | 396 33 001 0 | LAGERBOCK | | 568 14 043 0 | FILZSCHEIBE | 5L10 |
| 396 11 106 3 | GARNSTAEND.ROHR | 8G6 | 396 16 089 3 | RAENDELKNOPF | 4K11 | 396 33 003 3 | GELENKHEBEL | | 568 15 018 0 | EXZENTERRING | 5L8 |
| 396 11 107 0 | GARNSTAENDERROHR | 8F6 | 396 16 093 0 | STICHST.KURBEL | 5H10 | 396 33 005 0 | DREHFEDER | | 568 15 018 4 | EXZENTERRING | |
| 396 11 111 3 | GARNSTAENDERROHR | | 396 16 094 4 | STICHST.KURBEL | 5H10 | 396 33 007 0 | GEHAEUSEKAPPE | 3E11 | 568 15 019 3 | EXZENTER | 5L8 |
| 396 12 007 3 | ARMWELLENKURBEL | 4D5 | 396 16 095 0 | ZUGARM | | 396 33 008 0 | BEFEST.WINKEL | 3C12 | 568 15 020 0 | KLOBEN | 5K7 |
| 396 12 017 3 | FADENH.KURBEL | 4D4 | 396 16 095 3 | ZUGARM | | 396 33 013 0 | EINRUECKHEBEL | | 568 15 021 0 | DECKBLECH | 5K8 |
| 396 12 037 0 | BUCHSE | 3E2 | 396 16 096 0 | ANSCHLAG | 4M10 6H1 | 396 33 013 4 | EINRUECKHEBEL | | 568 34 066 0 | ROHR | |
| 396 12 039 0 | BUCHSE | 4D3 | 396 16 108 0 | STOPFEN | 4L10 | 396 33 014 0 | LAGERGEHAEUSE | 3B11 | 568 34 067 0 | KLOBEN | |
| 396 12 040 3 | NADELSTANGE | 4F3 | 396 16 143 0 | BUCHSE SO | 3F3 | 396 33 014 4 | LAGERGEHAEUSE | 3B11 | 699 97 910 0 | SCHLAUCH 2,5LWX1 | 4D3 4B6 4C6 4C9 |
| 396 12 040 4 | NADELSTANGE | 4G3 | 396 16 144 0 | BUCHSE SO | 3F3 | 396 33 015 0 | DOPPELHEBEL | 3B10 | | 2,5 LW X 1 | 5C8 5M9 |
| 396 12 046 0 | NADELSTG.BUCHSE | 4F3 | 396 16 145 0 | STICHST.WELLE SO | 3F2 | 396 33 015 4 | DOPPELHEBEL | 3C11 | 699 97 910 4 | SCHLAUCH | 4B5 |
| 396 13 004 0 | KONTERMUTTER | 4A10 5B11 | 396 22 114 2 | SCHLAUCHNIPPEL | 6H11 | 396 33 016 0 | GLEISTUECK | 3D10 | | 5 LW X 1 | |
| 396 13 005 0 | GEWINDEBUCHSE | 4A10 5B11 | 396 24 001 0 | HALTEWINKEL | | 396 33 017 0 | AUSRUECKHEBEL | | 699 97 910 6 | SCHLAUCH | 6H4 6C8 6J11 |
| 396 13 006 0 | EXZENTERBOLZEN | 4A10 5B11 | 396 24 002 4 | WATTIERLINEAL | | 396 33 017 3 | AUSRUECKHEBEL | | | 6 LW X 1 | |
| 396 13 011 0 | DREHFEDER | 5E9 | 396 24 003 4 | WATTIERLINEAL | 1C11 | 396 33 018 3 | AUSRUECKHEBEL | 3D7 | 699 97 911 1 | SCHLAUCH | 7G10 |
| 396 13 012 0 | STUETZE | 5D11 | 396 25 001 3 | HAKENSCHRAUBE | 8C4 | 396 33 020 0 | EINRUECKHEBEL | 3C8 3E11 | | 19 LW X 2 | |
| 396 13 030 0 | WINKELASCHE | 3B2 4B2 | 396 25 002 2 | SCHARNIER | | 396 33 020 4 | EINRUECKHEBEL | 3E7 | 699 97 940 0 | SCHLAUCH | 3G2 6B1 6H6 |
| 396 14 005 0 | DICHTSCHEIBE | 5A5 | 396 25 002 3 | SCHARNIER | 8B3 | 396 33 021 0 | LAGERBOCK | 3C8 | | 2,6 LW X 0,65 | |
| 396 14 006 0 | DICHTUNG | 5B8 | 396 31 001 0 | ZUGSTANGE | 4E8 | 396 33 023 3 | GELENKHEBEL | 3C8 | 699 97 940 3 | SCHLAUCH | 3G2 |
| 396 14 009 3 | LUEFTUNGSROHR | 5C6 | 396 31 001 3 | ZUGSTANGE | | 396 33 025 0 | DREHFEDER | 3D7 | | 4 LW X 1 | |
| 396 14 037 0 | STEIGROHR | | 396 31 001 4 | ZUGSTANGE | | 396 33 063 0 | SCHEIBE | 6H10 | 699 99 158 0 | OELDOCHT RD15 | 3B10 |
| 396 16 002 0 | FEDERBOLZEN | 4M9 | 396 31 002 0 | KUGELBOLZEN | | 396 33 066 0 | DISTANZBUCHSE | 3C10 | 699 99 158 2 | PFEIFENREINIGER | 4B8 |
| 396 16 003 0 | BUCHSE | 4L11 | 396 31 003 0 | EINSTELLSCHEIBE | 4G6 | 396 33 080 0 | ZUGFEDER | 5F6 | 699 99 158 3 | OELDOCHT RD3 | 3C11 5F3 5E4 |
| 396 16 005 0 | BUCHSE | | 396 31 005 0 | STOPFEN | 4H6 | 396 33 099 0 | BUCHSE | 3D8 | 802 51 103 0 | WELLE | 3G12 |
| 396 16 006 0 | EXZENTER | 5L4 5L6 | 396 31 006 0 | GEWINDEBOLZEN | | 396 33 100 3 | ZUGLASCHE | 3A10 | 802 51 164 0 | ROHR | |
| 396 16 007 3 | HUBGELENK | 5M6 | 396 31 008 0 | STOPFEN | 4E4 4E9 | 396 33 102 0 | GELENKSTUECK | | 804 40 110 0 | STUETZE | 6B16 6C21 |
| 396 16 008 3 | HUBKURBEL | 5K7 | 396 31 010 4 | OELFALLROHR | | 396 33 102 3 | GELENKSTUECK | 3B12 | 893 03 724 6 | SENKSCHR. | 3D1 5B8 |
| 396 16 009 0 | BUCHSE | | 396 31 011 0 | NIETSTIFT | | 396 33 103 0 | FEDERHAKEN | 3C12 | | M 3 X 6 | 5A10 5B10 |

| Teile-Nr. | Benennung | Bildtafel | Teile-Nr. | Benennung | Bildtafel | Teile-Nr. | Benennung | Bildtafel | Teile-Nr. | Benennung | Bildtafel |
|--------------|--------------------------|------------------------|--------------|-------------------------|--------------|--------------|----------------------|---------------|--------------|--------------------------------|-------------|
| 893 06 652 0 | ZYL.SCHR. M 2,6 X 4 | 5F10 | 894 45 040 8 | FAECHERSCHEIBE | 4M11 | 907 03 045 4 | ZUGSTANGE | 7F8 | 990 80 024 0 | FLACHBEUTEL | |
| 893 06 654 7 | ZYL.SCHR. M 2,6 X 6 | 5H4 | 894 45 066 8 | FAECHERSCHEIBE | 4E8 | 907 03 049 4 | ZUGSTANGE | 7C11 | 990 81 003 6 | HAKENSCHR.HUELSE | |
| 893 06 672 6 | ZYL.SCHR. M 3 X 4 | 4K5 5H2 | 894 57 222 0 | ZYL.BLECHSCHR. | | 907 03 059 4 | BEFESTIGUNGSTEILE | 7C11 | 990 81 003 8 | ZUBEHOER KASTEN | 861 |
| 893 06 673 7 | ZYL.SCHR. M 3 X 5 | 1K4 | 894 62 192 0 | 6KT.BLECHSCHR. | | 907 09 025 4 | 907-...-1-UE | | 990 81 006 1 | SCHRAUBENDREHER A 0,4 X 2,5 | 8C1 |
| 893 06 674 7 | ZYL.SCHR. M 3 X 6 | 1K1 | 894 62 192 7 | 6KT.BLECHSCHR. | 6J6 6B8 6J13 | 911 03 001 0 | GEWINDEENSAT | | 990 81 006 2 | SCHRAUBENDREHER A 0,8 X 5,5 | 8C1 |
| 893 06 675 7 | ZYL.SCHR. M 3 X 8 | 101 1L1 1A2 105 165 | 894 70 073 8 | FEDERRING | 764 | 916 01 017 0 | TISCHPLATTE | | 990 81 010 1 | NAEHM.-OEL,250GR | 8B1 |
| 893 06 695 7 | ZYL.SCHR. M 3,5 X 8 | 161 | 894 70 074 8 | FEDERRING | 7E8 7G8 | 916 01 019 0 | TISCHPLATTE | | 990 92 610 3 | NADEL,934-110 | 8C3 |
| 893 06 696 7 | ZYL.SCHR. M 3,5 X 10 | | 895 36 101 0 | ZYL.STIFT 3 M 6 X 20 | | 916 01 020 0 | TISCHPLATTE | | 992 00 016 7 | LI.ZYL.SCHR. NR.28 X 13 | 5H8 |
| 893 06 714 7 | ZYL.SCHR. M 4 X 6 | 1M2 | 895 36 118 0 | ZYL.STIFT 4 M 6 X 14 | 6E3 | 916 01 025 3 | TISCHPLATTE SO | 7F6 | 992 00 032 7 | LI.SENKSCHR. NR.40 X 10 | 4H6 |
| 893 06 715 7 | ZYL.SCHR. M 4 X 8 | 5F3 5G4 | 906 02 001 0 | SEITENTEIL,RE | 7H6 | 916 02 014 0 | VERBINDUNGSSTANGE | 7K6 | 992 00 098 7 | 6KT.MUTTER NR.28 X 3 | |
| 893 06 716 7 | ZYL.SCHR. M 4 X 10 | 4M10 | 906 02 002 0 | SEITENTEIL,LI | 7H6 | 916 02 023 4 | BEFESTIGUNGSTEILE | 7L5 | 992 00 104 0 | ZYL.STIFT 2,70 X 10,7 | 4C6 |
| 893 06 717 0 | ZYL.SCHR. M 4 X 12 | | 906 02 003 0 | STELLFUSS | 7K7 | 916 03 021 3 | PEDALAUFLAGE | 7L5 | 992 00 117 7 | LI.ZYL.SCHR. NR.82 X 3 | 5D3 |
| 893 06 717 7 | ZYL.SCHR. M 4 X 12 | 5J4 | 907 01 001 0 | OBERTEILAUFLAGE | 7C3 7F6 | 916 03 024 0 | PEDALWELLE | 7K7 | 992 00 244 0 | GEW.STIFT NR.28 X 4 | 5L10 |
| 893 06 718 0 | ZYL.SCHR. M 4 X 16 | | 907 01 003 0 | WINKEL | | 916 03 029 0 | WINKEL | | 992 00 248 7 | 4KT.SCHR. NR.21 X 17 | |
| 893 06 718 7 | ZYL.SCHR. M 4 X 16 | 3C12 | 907 01 003 4 | TEILESATZ WINKEL | | 916 09 039 4 | 916-467-3 | | 992 00 347 0 | ZYL.SCHR.HR. NR.86X5X1 | 3E8 8C3 |
| 893 06 734 0 | ZYL.SCHR. M 5 X 6 | | 907 01 005 0 | AUFLAGE | | 917 01 003 3 | TISCHPLATTE | | 992 00 371 0 | LI.ZYL.SCHR. NR.28 X 17 | |
| 893 06 734 6 | ZYL.SCHR. M 5 X 6 | 4K9 | 907 01 006 0 | AUSGLEICHSTUECK | | 917 01 008 0 | TISCHPLATTE | | 992 00 422 0 | GEW.STIFT NR.28 X 13 | 4L11 4E12 |
| 893 06 734 7 | ZYL.SCHR. M 5 X 6 | 5L6 | 907 01 007 0 | AUSGLEICHSTUECK | | 917 03 021 4 | BEFESTIGUNGSTEILE | 7F2 | 992 00 674 0 | LI.SENKSCHR. NR.54 X 5 | |
| 893 08 556 0 | HALBRD.SCHR. M 3 X 10 | 1K3 5K4 | 907 01 009 3 | TISCHPLATTE | | 917 03 018 4 | SCHUTZSCHALTER | 7K7 | 992 00 674 6 | LI.SENKSCHR. NR.54 X 5 | 4J6 |
| 893 21 107 8 | FEDERRING | 667 | 907 01 015 0 | TISCHPLATTE | | 917 03 024 0 | SCHUTZSCHALTER | 7K7 | 992 00 713 7 | FL.KOPFSCHR. NR.44 X 6,6 | 4K7 |
| 893 23 047 8 | FEDERSCHEIBE | 466 | 907 01 016 0 | TISCHPLATTE | | 917 03 051 0 | SCHELLE | | 992 00 719 0 | LI.ZYL.SCHR. NR.40 X 5, | |
| 893 23 048 8 | FEDERSCHEIBE | | 907 01 022 3 | TISCHPLATTE | | 962 40 121 3 | VERBINDUNG | 7J6 | 992 00 719 7 | LI.ZYL.SCHR. NR.40 X 5, | 1E8 1B9 |
| 893 23 049 8 | FEDERSCHEIBE | 588 5J10 | 907 01 022 3 | TISCHPLATTE | | 971 15 009 3 | NADELSCHUTZHALTER | 5J2 | 992 00 742 7 | 6KT.MUTTER NR.18 X 2,5 | 5G6 |
| 893 33 092 0 | GEW.STIFT M 5 X 5 | | 907 01 751 4 | TEILES.TISCHPL.467 | | 971 15 016 3 | GREIFERTRAEGER | 5L3 | 992 00 743 7 | 6KT.SCHR. NR.89X17X2 | 7C11 |
| 893 52 093 0 | GEW.STIFT M 4 X 4 | 4H9 5H5 | 907 01 752 4 | TEILES.TISCHPL.467 | | 973 42 027 0 | HUELSE | 6G7 | 992 00 859 0 | LI.ZYL.SCHR. NR.86 X 3 | 4C9 |
| 893 96 143 0 | FL.KOPFSCHR. M 4 X 18 | 4C5 | 907 01 753 4 | TISCHPLATTE | | 973 45 380 3 | KLEMMKLOBEN | 6H3 | 992 00 861 7 | ZYL.SCHR. NR.82 X 2 | 1B3 1H3 1E4 |
| 893 97 098 0 | FL.KOPFSCHR. M 4 X 8 | | 907 02 008 3 | SCHUBKASTEN | 7C1 7H5 | 973 46 166 0 | DRUCKFEDER | 6D2 | 992 00 981 0 | FL.KOPFSCHR. NR.88 X 6,2 | 5L4 5K6 |
| 893 97 098 6 | FL.KOPFSCHR. M 4 X 8 | 4G6 5K10 5K11 | 907 02 009 0 | FUEHRUNGSLEISTE | 7C1 7H5 | 974 40 053 0 | KLOBEN | 6E15 6C21 | 992 00 996 0 | SENKSCHR. NR.89X4X8, | |
| 894 04 825 0 | 6KT.SCHR. M 4 X 12 | | 907 02 034 0 | GUMMIPUFFER | 7F1 7H1 | 974 40 259 0 | DISTANZSTUECK | | 992 00 996 6 | SENKSCHR. NR.89X4X8, | 5C5 |
| 894 44 036 8 | ZAHNSCHEIBE | 5G10 | 907 02 040 4 | GESTELLUNTERTEIL | | 980 40 192 0 | SCHUTZSCHALTER | 6K3 6G4 | 992 01 064 0 | ZYL.SCHR. NR.88 X 4,5 | 5G3 |
| 894 45 036 8 | FAECHERSCHEIBE | 5H7 5G9 | 907 02 041 3 | SEITENTEIL | 7E2 | 980 43 012 0 | SCHUTZSCHALTER | 6G11 | 992 01 080 0 | GEW.STIFT NR.28 | |
| 894 45 037 8 | FAECHERSCHEIBE | 3D12 5D11 | 907 02 042 3 | SEITENTEIL | 7E2 | 981 10 040 2 | LEHRE | 8D4 | | | |
| | | | 907 02 043 3 | FUSZSTUECK | | 981 12 001 8 | LEHRE | 8D4 | | | |
| | | | 907 02 044 3 | FUSZSTUECK | | 990 12 011 3 | KEILRIEMEN | 7F12 | | | |
| | | | 907 02 046 0 | AUFLAGE | 7D2 | 990 12 013 0 | KEILRIEMEN | 8C6 | | | |
| | | | 907 02 047 0 | AUFLAGE | 7D2 | 990 13 000 1 | RUNDRIEMEN | 3C11 | | | |
| | | | 907 02 048 0 | GEWINDELASCHE | 7D2 | 990 22 070 8 | ANSCHLUSSPLATTE | 6J9 6J16 | | | |
| | | | 907 02 049 0 | VERBINDUNG | 7F2 | 990 23 040 9 | STECKER,PERILEX | 7H12 | | | |
| | | | 907 02 050 0 | SCHIEBE | | 990 24 005 8 | MUFFE | 8F6 | | | |
| | | | 907 02 052 0 | KLEMMFEDER | | | B PG 11 | | | | |
| | | | 907 02 057 0 | LASCHE | 6F1 | 990 25 412 9 | KNIESCHALTER | 6M6 6M13 7L11 | | | |
| | | | 907 02 069 0 | STOPFEN | 7E2 | 990 25 417 5 | NETZTEIL | 7C9 | | | |
| | | | 907 02 091 0 | HUELSE | 6B9 | 990 25 417 7 | POSITIONSGEBER,B/D | 7B10 | | | |
| | | | 907 03 003 0 | MOTORRIEMENSCHUTZ | | 990 25 418 2 | POSITIONSGEBER,P4-1 | 7B7 | | | |
| | | | 907 03 018 4 | SCHUTZSCHALTER | 7J12 | 990 25 418 3 | MOTOR,NDK880M/12/380 | 7A8 | | | |
| | | | 907 03 020 0 | PEDAL | 7K6 | 990 25 418 5 | MOTOR,NDK880M/12/430 | 7A8 | | | |
| | | | 907 03 020 3 | PEDAL | 7G2 | 990 25 419 5 | STEUERPLATTE | 7D9 | | | |
| | | | 907 03 020 4 | PEDAL | 7G2 | 990 25 419 8 | SOLLWERTGEBER | 7C8 | | | |
| | | | 907 03 030 0 | BOLZEN | 7H4 | 990 25 420 0 | STEUERKASTEN,9B31 | 7D5 | | | |
| | | | 907 03 031 3 | RASTE | 7H4 | 990 25 420 5 | Q12-0014/.ANTRIEB | 7D10 | | | |
| | | | 907 03 036 0 | WINKELLASCHE | | 990 25 420 7 | STEUERPLATTE | 7D9 | | | |
| | | | 907 03 039 3 | AUFLAGE | 7H4 | 990 25 421 5 | MOTOR,NEK880M/12/220 | 7A8 | | | |
| | | | 907 03 039 4 | PEDAL | 7H4 | 990 25 422 4 | E12-0028/.ANTRIEB | 7E5 | | | |
| | | | 907 03 040 0 | PEDALACHSE | 7G2 | 990 25 423 5 | MOTOR VD 552 430V | 7A5 | | | |
| | | | 907 03 041 0 | LAGERWINKEL | 7H1 7K5 | 990 28 003 6 | KABELOESE | | | | |
| | | | 907 03 045 0 | ZUGSTANGE | 7F8 | 990 28 003 8 | KABELOESE | | | | |
| | | | | | | 990 49 012 8 | PINZETTE,GEBOGEN | 8D2 | | | |

| Teile-Nr. | Benennung | Bildtafel | Teile-Nr. | Benennung | Bildtafel | Teile-Nr. | Benennung | Bildtafel | Teile-Nr. | Benennung | Bildtafel |
|--------------|------------------------------|------------------|--------------|------------------------|------------------|--------------|------------------------|-----------|--------------|----------------------------|------------------------|
| 992 01 203 7 | ZYL.SCHR. NR.53 X 2, | 8B3 | 993 02 143 0 | ZYL.STIFT 6M 6 X 32 | | 993 06 094 0 | ZYL.SCHR. M 3 X 6 | | 993 06 673 0 | ZYL.SCHR. M 3 X 5 | |
| 992 01 215 7 | SCHEIBE 6.1 | | 993 03 095 0 | SENKSCHR. M 3 X 8 | | 993 06 094 7 | ZYL.SCHR. M 3 X 6 | | 993 06 673 7 | ZYL.SCHR. M 3 X 5 | 1B1 1E2 1H2 1E6 1H6 |
| 992 01 243 0 | GEWINDESTIFT NR.18 X 7,5 | 4D5 4E7 4J10 | 993 03 095 7 | SENKSCHR. M 3 X 8 | 3J10 | 993 06 097 0 | ZYL.SCHR. M 3 X 12 | | 993 06 674 0 | ZYL.SCHR. M 3 X 6 | |
| 992 01 265 7 | LI.ZYL.SCHR. NR.26 X 6,5 | 5C7 | 993 03 098 7 | SENKSCHR. M 3 X 16 | | 993 06 097 7 | ZYL.SCHR. M 3 X 12 | | 993 06 676 7 | ZYL.SCHR. M 3 X 10 | 6H3 |
| 992 01 374 0 | GEW.STIFT NR.89 X 3,3 | 3612 3C10 5G5 | 993 03 098 8 | SENKSCHR. M 3 X 16 | | 993 06 099 7 | ZYL.SCHR. M 3 X 18 | 6610 | 993 06 695 0 | ZYL.SCHR. M 3,5 X 8 | |
| 992 01 383 7 | 6KT.MUTTER NR.89 | 7B11 | 993 03 100 0 | SENKSCHR. M 3 X 20 | | 993 06 100 0 | ZYL.SCHR. M 3 X 20 | | 993 06 696 0 | ZYL.SCHR. M 3,5 X 10 | 4F3 |
| 992 01 386 0 | LI.ZYL.SCHR. NR.89 X 10 | 3E8 | 993 03 100 7 | SENKSCHR. M 3 X 20 | 2A6 | 993 06 100 7 | ZYL.SCHR. M 3 X 20 | 2A6 | 993 06 714 0 | ZYL.SCHR. M 4 X 6 | |
| 992 01 393 7 | 6KT.MUTTER NR.80 | 3C3 4J7 | 993 03 135 0 | SENKSCHR. M 4 X 8 | | 993 06 132 7 | ZYL.SCHR. M 4 X 4 | 6F18 6618 | 993 06 715 0 | ZYL.SCHR. M 4 X 8 | |
| 992 01 491 0 | GEW.STIFT NR.40 X 2,8 | 4A8 | 993 03 135 7 | SENKSCHR. M 4 X 8 | | 993 06 133 0 | ZYL.SCHR. M 4 X 5 | | 993 06 717 0 | ZYL.SCHR. M 4 X 12 | |
| 992 01 497 0 | GEW.STIFT NR.28X15X21 | 4C12 | 993 03 136 0 | SENKSCHR. M 4 X 10 | | 993 06 133 7 | ZYL.SCHR. M 4 X 5 | 2A4 | 993 06 718 0 | ZYL.SCHR. M 4 X 16 | |
| 992 01 508 7 | ZYL.SCHR. NR.15X2,5X3 | 3B7 4B3 | 993 03 136 7 | SENKSCHR. M 4 X 10 | 3C7 4C8 | 993 06 134 0 | ZYL.SCHR. M 4 X 6 | | 993 06 736 0 | ZYL.SCHR. M 5 X 10 | |
| 992 01 511 0 | GEW.STIFT NR.18 X 6,5 | 5H6 5L9 | 993 03 155 0 | SENKSCHR. M 5 X 8 | | 993 06 134 7 | ZYL.SCHR. M 4 X 6 | | 993 06 736 7 | ZYL.SCHR. M 5 X 10 | 7610 |
| 992 01 758 0 | LI.ZYL.SCHR. NR.99 X 10,0 | 4E5 | 993 03 155 7 | SENKSCHR. M 5 X 8 | 2D1 3J11 3J12 | 993 06 135 0 | ZYL.SCHR. M 4 X 8 | | 993 06 739 0 | ZYL.SCHR. M 5 X 18 | |
| 992 01 815 0 | SENKSCHR. NR.86 X 11,5 | 4L5 | 993 03 158 0 | SENKSCHR. M 5 X 16 | | 993 06 135 7 | ZYL.SCHR. M 4 X 8 | 4E1 | 993 06 739 7 | ZYL.SCHR. M 5 X 18 | 8F5 8H5 |
| 992 01 944 0 | LI.ZYL.SCHR. NR.23 X 9,3 | 4D9 5L11 | 993 03 158 7 | SENKSCHR. M 5 X 16 | 6J1 | 993 06 136 0 | ZYL.SCHR. M 4 X 10 | | 993 07 272 0 | FL.KOPFSCHR. M 2 X 4 | 1J2 1J6 3F9 8D3 |
| 992 01 967 0 | LINSENSCHR. NR.40 X 4,0 | 3C8 | 993 03 182 7 | SENKSCHR. M 6 X 25 | 6H7 | 993 06 136 7 | ZYL.SCHR. M 4 X 10 | 3E12 6620 | 993 07 375 0 | FL.KOPFSCHR. M 5 X 8 | |
| 992 01 983 0 | 6KT.MUTTER M 4 | 5H7 | 993 03 724 0 | SENKSCHR. M 3 X 6 | | 993 06 137 0 | ZYL.SCHR. M 4 X 12 | | 993 07 375 7 | FL.KOPFSCHR. M 5 X 8 | 3B3 369 5612 |
| 992 02 298 0 | ZYL.SCHR. NR.15 X 2,5 | 3A3 4B3 | 993 03 786 0 | SENKSCHR. M 5 X 10 | | 993 06 137 7 | ZYL.SCHR. M 4 X 12 | 7H10 | 993 08 556 0 | HALBRD.SCHR. M 3 X 10 | |
| 992 02 307 0 | NIET | | 993 03 786 7 | SENKSCHR. M 5 X 10 | 7E9 | 993 06 138 0 | ZYL.SCHR. M 4 X 16 | | 993 11 094 0 | LI.SENKSCHR. M 3 X 6 | |
| 992 02 330 0 | STIFT | 4B11 5C12 | 993 03 841 0 | SENKSCHR. M 8 X 65 | | 993 06 138 7 | ZYL.SCHR. M 4 X 16 | 3E10 | 993 11 094 7 | LI.SENKSCHR. M 3 X 6 | 562 |
| 992 02 403 0 | ZYL.SCHR. M 3 X 3 | 4G3 | 993 03 841 7 | SENKSCHR. M 8 X 65 | | 993 06 148 0 | ZYL.SCHR. M 4 X 50 | | 993 15 115 0 | HALBRD.HOLZSCHR. 4 X 20 | 7H5 7610 |
| 992 02 412 0 | 6KT.SCHR. M 8 X 1 | 6F12 | 993 04 000 0 | ZYL.SCHR. M3X15X9 | | 993 06 148 7 | ZYL.SCHR. M 4 X 50 | 7H2 7L7 | 993 15 115 7 | HALBRD.HOLZSCHR. 4 X 20 | |
| 992 02 413 0 | ZYL.SCHR. NR.28 X 20 | 6H10 | 993 04 000 6 | ZYL.SCHR. M3X15X9 | 108 | 993 06 156 0 | ZYL.SCHR. M 5 X 10 | | 993 15 156 0 | HALBRD.HOLZSCHR. 5 X 25 | |
| 992 02 421 0 | STIFT | 6J2 | 993 06 042 0 | ZYL.SCHR. M 2 X 4 | | 993 06 156 7 | ZYL.SCHR. M 5 X 10 | 6M8 6M15 | 993 15 156 7 | HALBRD.HOLZSCHR. 5 X 25 | |
| 992 02 440 0 | ZYL.STIFT 1,73 X 6,6 | | 993 06 042 7 | ZYL.SCHR. M 2 X 4 | 1B1 1D1 161 105 | 993 06 262 0 | ZYL.SCHR. M 4 X 6 | 2D5 | 993 15 158 0 | HALBRD.HOLZSCHR. 5 X 35 | |
| 992 10 371 6 | ZYL.SCHR. NR.28 X 17,0 | 4J7 | 993 06 064 0 | ZYL.SCHR. M 2,5 X 8 | 3610 | 993 06 652 0 | ZYL.SCHR. M 2,6 X 4 | | 993 15 158 7 | HALBRD.HOLZSCHR. 5 X 35 | 7H6 |
| 992 10 407 7 | LI.ZYL.SCHR. NR.40 X 4,5 | 3C9 | 993 06 093 0 | ZYL.SCHR. M 3 X 5 | | 993 06 654 0 | ZYL.SCHR. M 2,6 X 6 | | 993 19 031 0 | SCHEIBE 2,2 | |
| 993 02 075 0 | ZYL.SCHR. 3M 6 X 10 | | 993 06 093 7 | ZYL.SCHR. M 3 X 5 | 2B7 3C12 | 993 06 672 0 | ZYL.SCHR. M 3 X 4 | | 993 19 031 7 | SCHEIBE 2,2 | |
| 993 02 123 0 | RGKPF.ZYL.STIFT 5M 6 X 32 | 4D2 | | | | | | | | | |
| 993 02 125 0 | ZYL.STIFT 5M 6 X 40 | | | | | | | | | | |

| Teile-Nr. | Benennung | Bildtafel | Teile-Nr. | Benennung | Bildtafel | Teile-Nr. | Benennung | Bildtafel | Teile-Nr. | Benennung | Bildtafel |
|--------------|----------------------|---|--------------|-----------------------------|-----------|--------------|-----------------------|---|--------------|------------------------|-----------|
| 993 19 034 0 | SCHEIBE 3,2 | | 993 34 059 7 | 6KT.MUTTER M 8 | 6H6 | 993 91 080 8 | ZYL.SCHR. M 4 X 6 | 2C1 4F8 | 993 91 125 8 | ZYL.SCHR. M 6 X 18 | |
| 993 19 034 7 | SCHEIBE 3,2 | 1K4 4C1 4K5 | 993 34 060 0 | 6KT.MUTTER M 10 | | 993 91 081 8 | ZYL.SCHR. M 4 X 8 | | 993 91 126 7 | ZYL.SCHR. M 6 X 20 | 5J3 |
| 993 19 036 0 | SCHEIBE 4,3 | | 993 34 060 7 | 6KT.MUTTER M 10 | 7J6 | 993 91 082 7 | ZYL.SCHR. M 4 X 10 | 3D7 5J2 5L3 6J3 | 993 91 126 8 | ZYL.SCHR. M 6 X 20 | 4D5 6B1 |
| 993 19 036 7 | SCHEIBE 4,3 | 3E8 3A10 5J2 5L7 6J1 6G2 6G3 6F18 | 993 34 121 7 | 4KT.SCHR. M 8 X 16 | 8D5 | 993 91 082 8 | ZYL.SCHR. M 4 X 10 | 6F12 | 993 91 128 7 | ZYL.SCHR. M 6 X 25 | |
| 993 19 037 0 | SCHEIBE B 5,3 | | 993 39 321 7 | RAEDELSCHR. M 4 X 15 | 6B21 | 993 91 083 7 | ZYL.SCHR. M 4 X 12 | 4E7 4E8 5L4 5F5 5K7 | 993 91 128 8 | ZYL.SCHR. M 6 X 25 | 4F6 |
| 993 19 037 7 | SCHEIBE B 5,3 | 5M7 8E5 8F5 | 993 52 093 0 | GEW.STIFT M 4 X 4 | | 993 91 083 8 | ZYL.SCHR. M 4 X 12 | 4E6 4E9 4K9 4D12 | 993 91 129 7 | ZYL.SCHR. M 6 X 30 | 6E1 |
| 993 19 038 0 | SCHEIBE B 6,4 | | 993 52 094 0 | GEW.STIFT M 4 X 5 | 4K11 | 993 91 084 7 | ZYL.SCHR. M 4 X 16 | 5F8 | 993 91 129 8 | ZYL.SCHR. M 6 X 30 | 6A2 |
| 993 19 038 7 | SCHEIBE B 6,4 | 5G6 6B8 7L5 | 993 52 096 0 | GEW.STIFT 4 X 8 | 5F6 | 993 91 084 8 | ZYL.SCHR. M 4 X 16 | 5F6 | 993 91 134 7 | ZYL.SCHR. M 6 X 35 | 6B9 |
| 993 19 040 0 | SCHEIBE B 8,4 | | 993 52 101 0 | GEW.STIFT M 4 X 20 | | 993 91 085 7 | ZYL.SCHR. M 4 X 18 | 4F4 4F8 5G8 5C6 5G10 | 993 91 144 7 | ZYL.SCHR. M 8 X 16 | |
| 993 19 040 7 | SCHEIBE B 8,4 | 6L3 6G4 8C4 | 993 52 103 0 | GEW.STIFT M 5 X 4 | 4E5 | 993 91 085 8 | ZYL.SCHR. M 4 X 18 | 5G9 | 993 91 144 8 | ZYL.SCHR. M 8 X 16 | 4H10 |
| 993 19 041 0 | SCHEIBE B 10,5 | | 993 52 105 0 | GEW.STIFT M 5 X 6 | 4H4 | 993 91 102 7 | ZYL.SCHR. M 5 X 10 | 2A1 2B4 6J3 6B13 6H14 6B17 6B21 7F9 | 993 91 146 7 | ZYL.SCHR. M 8 X 20 | 6D3 |
| 993 19 041 7 | SCHEIBE B 10,5 | 7J6 | 993 52 113 0 | GEW.STIFT M 5 X 30 | 5H10 | 993 91 102 8 | ZYL.SCHR. M 5 X 10 | | 993 91 146 8 | ZYL.SCHR. M 8 X 20 | |
| 993 19 045 0 | SCHEIBE B 17 | | 993 63 188 0 | FL.RD.SCHR. M 10 X 55 | | 993 91 103 7 | ZYL.SCHR. M 5 X 12 | 2C4 3G11 4H3 4J3 | 993 91 148 7 | ZYL.SCHR. M 8 X 25 | 6L3 6G4 |
| 993 19 045 7 | SCHEIBE B 17 | 7J7 | 993 63 188 7 | FL.RD.SCHR. M 10 X 55 | 7J5 | 993 91 103 8 | ZYL.SCHR. M 5 X 12 | | 993 91 148 8 | ZYL.SCHR. M 8 X 25 | |
| 993 19 046 8 | SCHEIBE B 19 | 8H6 | 993 63 384 0 | FL.RD.SCHR. M 10 X 35 MU | | 993 91 104 7 | ZYL.SCHR. M 5 X 16 | 5K3 5E10 | 993 91 152 7 | ZYL.SCHR. M 8 X 45 | 6D16 6D21 |
| 993 25 048 0 | FLUEGELMUTTER M 8 | | 993 63 384 7 | FL.RD.SCHR. M 10 X 35 MU | 7J5 | 993 91 104 8 | ZYL.SCHR. M 5 X 16 | 2D1 | 993 91 152 8 | ZYL.SCHR. M 8 X 45 | |
| 993 25 048 7 | FLUEGELMUTTER M 8 | 8C4 | 993 90 067 0 | SCHR.DREHER F.I.6KT. | 8D2 | 993 91 105 7 | ZYL.SCHR. M 5 X 18 | 5E4 | 993 91 153 7 | ZYL.SCHR. M 8 X 50 | 4M11 |
| 993 30 038 0 | SCHEIBE 6,4 | | 993 90 067 5 | SCHR.DREHER F.I.6KT. 1,5 | | 993 91 105 8 | ZYL.SCHR. M 5 X 18 | | 993 91 180 7 | ZYL.SCHR. M 10 X 35 | 5E8 |
| 993 30 038 7 | SCHEIBE 6,4 | 6E1 | 993 90 070 0 | SCHR.DREHER F.I.6KT. 3 | 8D2 | 993 91 108 7 | ZYL.SCHR. M 5 X 25 | 3J11 | 993 91 180 8 | ZYL.SCHR. M 10 X 35 | |
| 993 33 092 0 | GEW.STIFT M 5 X 5 | | 993 90 071 0 | SCHR.DREHER F.I.6KT. 4 | 8D2 | 993 91 108 8 | ZYL.SCHR. M 5 X 25 | | 993 91 187 7 | ZYL.SCHR. M 10 X 70 | 5F8 5E9 |
| 993 34 054 0 | 6KT.MUTTER M 3 | | 993 91 061 8 | ZYL.SCHR. M 3 X 6 | 2A1 | 993 91 109 7 | ZYL.SCHR. M 5 X 30 | | 993 91 187 8 | ZYL.SCHR. M 10 X 70 | |
| 993 34 054 7 | 6KT.MUTTER M 3 | 2B7 | 993 91 064 8 | ZYL.SCHR. M 3 X 12 | 5K6 5L9 | 993 91 109 8 | ZYL.SCHR. M 5 X 30 | | 993 91 950 7 | ZYL.SCHR. M 6 X 25 | |
| 993 34 056 0 | 6KT.MUTTER M 4 | | 993 91 070 8 | ZYL.SCHR.,TULO M 3 X 6 | 5L7 | 993 91 121 7 | ZYL.SCHR. M 6 X 8 | | 993 92 099 8 | GEW.STIFT M 3 X 6 | 5L3 5J7 |
| 993 34 056 7 | 6KT.MUTTER M 4 | 3D8 4E1 5L4 5F7 6J3 | 993 91 071 0 | SCHR.DREHER F.I.6KT. 4 | 8D2 | 993 91 121 8 | ZYL.SCHR. M 6 X 8 | | 993 92 109 7 | GEW.STIFT M 6 X 6 | |
| 993 34 057 0 | 6KT.MUTTER M 5 | | 993 91 061 8 | ZYL.SCHR. M 3 X 6 | 2A1 | 993 91 122 8 | ZYL.SCHR. M 6 X 8 | 6G7 | 993 92 109 8 | GEW.STIFT M 6 X 6 | 3C9 |
| 993 34 057 7 | 6KT.MUTTER M 5 | 2A3 5H10 5H11 | 993 91 064 8 | ZYL.SCHR. M 3 X 12 | 5K6 5L9 | 993 91 124 7 | ZYL.SCHR. M 6 X 10 | 7K5 | 993 92 110 8 | GEW.STIFT M 6 X 8 | 6H11 |
| 993 34 058 7 | 6KT.MUTTER M 6 | 6H11 | 993 91 070 8 | ZYL.SCHR.,TULO M 3 X 6 | 5L7 | 993 91 124 8 | ZYL.SCHR. M 6 X 16 | | 993 93 111 8 | GEW.STIFT M 6 X 10 | |
| 993 34 059 0 | 6KT.MUTTER M 8 | | 993 91 080 7 | ZYL.SCHR. M 4 X 6 | | 993 91 125 7 | ZYL.SCHR. M 6 X 18 | 3G11 | 993 94 102 8 | GEW.STIFT M 5 X 12 | 5H11 |

| Teile-Nr. | Benennung | Bildtafel | Teile-Nr. | Benennung | Bildtafel | Teile-Nr. | Benennung | Bildtafel | Teile-Nr. | Benennung | Bildtafel |
|--------------|--------------------------|-----------|--------------|---------------------------|-----------------------------|--------------|---------------------------|-------------|--------------|------------------------------|----------------------------|
| 993 95 070 8 | GEW.STIFT M 3 X 4 | 5J3 | 994 04 154 8 | 6KT.SCHR. M 4 X 25 | | 994 33 043 6 | HALBRD.KERBNAGEL 2 X 6 | | 995 19 012 8 | SPANNHUELSE 2 X 6 | 1C2 |
| 993 95 080 8 | GEW.STIFT M 4 X 4 | 5L8 | 994 04 157 7 | 6KT.SCHR. M 4 X 35 | 566 | 994 33 075 0 | HALBRD.KERBNAGEL 3 X 8 | | 995 19 014 8 | SPANNHUELSE 2 X 10 | 3D10 |
| 993 95 081 8 | GEW.STIFT M 4 X 5 | 6H10 | 994 04 157 8 | 6KT.SCHR. M 4 X 35 | | 994 38 010 8 | SPANNHUELSE 1 X 4 | | 995 34 061 8 | 6KT.MUTTER PG 11 X 9 | 8H6 |
| 993 95 083 8 | GEW.STIFT M 4 X 8 | 5C6 | 994 04 179 7 | 6KT.SCHR. M 5 X 12 | 5D11 | 994 38 033 8 | SPANNHUELSE 2 X 8 | | 995 43 630 0 | RGKPF.ZYL.STI 2,5M 6 X 10 | 3D7 |
| 993 95 092 7 | GEW.STIFT M 5 X 6 | 5J9 6H1 | 994 04 179 8 | 6KT.SCHR. M 5 X 12 | | 994 38 034 8 | SPANNHUELSE 2 X 10 | 1E2 1H2 1E6 | 995 43 675 0 | RGKPF.ZYL.STI 5M 6 X 8 | 4B11 5C12 5E12 |
| 993 95 092 8 | GEW.STIFT M 5 X 6 | | 994 04 280 7 | 6KT.SCHR. M 8 X 16 | | 994 38 043 8 | SPANNHUELSE 2,5 X 8 | | 996 01 081 8 | SICH.RING 5 X 0,6 | |
| 993 95 094 8 | GEW.STIFT M 5 X 10 | 5J11 | 994 04 280 8 | 6KT.SCHR. M 8 X 16 | | 994 38 062 8 | SPANNHUELSE 3 X 6 | | 996 01 082 8 | SICH.RING 6 X 0,7 | 5F3 |
| 993 96 138 0 | FL.KOPFSCHR. M 4 X 6 | | 994 05 033 0 | 6KT.MUTTER M 2,5 | 3J10 | 994 38 063 8 | SPANNHUELSE 3 X 8 | 5E7 | 996 01 084 8 | SICH.RING 8 X 0,8 | 3B9 4L9 |
| 993 96 138 7 | FL.KOPFSCHR. M 4 X 6 | 4B10 | 994 05 034 0 | 6KT.MUTTER M 3 | | 994 38 064 8 | SPANNHUELSE 3 X 10 | 5F10 | 996 01 091 8 | SICH.RING 15 X 1 | 4D6 |
| 993 96 160 0 | FL.KOPFSCHR. M 5 X 10 | | 994 05 034 7 | 6KT.MUTTER M 3 | 2B6 4D1 | 994 38 067 8 | SPANNHUELSE 3 X 16 | 2C7 | 996 01 303 8 | SICH.RING 18 X 1,5 | 8H6 |
| 993 96 160 7 | FL.KOPFSCHR. M 5 X 10 | 4F2 4F3 | 994 05 036 0 | 6KT.MUTTER M 4 | | 994 38 068 8 | SPANNHUELSE 3 X 18 | 7K7 | 996 02 127 8 | SICH.RING 47 X 1,75 | 4C6 4E10 |
| 993 96 180 0 | FL.KOPFSCHR. M 6 X 10 | 3B9 | 994 05 036 7 | 6KT.MUTTER M 4 | 4D8 5L7 6F3 7H2 7K5 7H10 | 994 38 082 8 | SPANNHUELSE 4 X 6 | 4C8 | 996 06 017 0 | KUGEL 3,969 | 4E6 |
| 993 97 098 0 | FL.KOPFSCHR. M 4 X 8 | | 994 05 037 0 | 6KT.MUTTER M 5 | | 994 38 083 8 | SPANNHUELSE | 3D7 | 996 06 020 0 | KUGEL 4,762 | 5F10 |
| 993 97 098 7 | FL.KOPFSCHR. M 4 X 8 | 6G12 | 994 05 037 7 | 6KT.MUTTER M 5 | 3B12 7G4 8E5 8G5 | 994 38 085 8 | SPANNHUELSE 4 X 12 | | 996 06 025 0 | KUGEL 6,350 | 4E2 |
| 994 03 201 0 | 6KT.SCHR. M 8 X 35 | | 994 05 038 0 | 6KT.MUTTER M 6 | | 994 38 089 8 | SPANNHUELSE 4 X 20 | | 996 07 006 8 | SICH.SCHEIBE 3,2 | 4C7 |
| 994 03 201 7 | 6KT.SCHR. M 8 X 35 | | 994 05 038 7 | 6KT.MUTTER M 6 | 6A2 6B8 8L4 8G5 | 994 38 089 8 | SPANNHUELSE 4 X 20 | | 996 07 008 8 | SICH.SCHEIBE 5 | 3A3 4B3 4A11 6F3 6J3 |
| 994 03 204 0 | 6KT.SCHR. M 8 X 50 | | 994 05 040 0 | 6KT.MUTTER M 8 | | 994 38 107 8 | SPANNHUELSE 5 X 16 | 5F10 | 996 07 009 8 | SICH.SCHEIBE 6 | 4B9 |
| 994 04 109 7 | 6KT.SCHR. M 3 X 12 | | 994 05 040 7 | 6KT.MUTTER M 8 | | 994 38 121 8 | SPANNHUELSE 5 X 60 | | 996 07 010 8 | SICH.SCHEIBE 7 | |
| 994 04 109 8 | 6KT.SCHR. M 3 X 12 | 4C1 | 994 05 041 0 | 6KT.MUTTER M 10 | | 994 38 125 8 | SPANNHUELSE 6 X 12 | | 996 07 011 8 | SICH.SCHEIBE 8 | |
| 994 04 144 7 | 6KT.SCHR. M 4 X 6 | 6J1 6G2 | 994 05 041 7 | 6KT.MUTTER M 10 | 7J6 | 994 39 511 0 | HUTMUTTER,POLY M 4 | 3E11 | 996 07 012 8 | SICH.SCHEIBE 9 | 5G3 |
| 994 04 144 8 | 6KT.SCHR. M 4 X 6 | | 994 05 044 0 | 6KT.MUTTER M 16 | | 994 46 101 7 | ZYL.SCHR. M 5 X 12 | | 996 08 348 4 | RILLENKUGELLAGER 8X19X6 | 5L6 |
| 994 04 146 7 | 6KT.SCHR. M 4 X 8 | 4G2 | 994 05 044 7 | 6KT.MUTTER M 16 | 7J7 | 994 46 101 8 | ZYL.SCHR. M 5 X 12 | 4D11 | 996 08 534 0 | RILLENKUGELLAGER 20X42X12 | 4E7 |
| 994 04 146 8 | 6KT.SCHR. M 4 X 8 | | 994 10 093 0 | STIFTSCHR. M 4 X 20 | 3D8 5H7 | 994 46 102 8 | ZYL.SCHR. M 5 X 16 | 5H9 | 996 13 136 0 | KUGELKNOPF C25 M6 | 3E11 |
| 994 04 148 8 | 6KT.SCHR. M 4 X 10 | 4F1 | 994 13 564 0 | 6KT.SCHR. M 10 X 20 | | 994 46 534 7 | ZYL.SCHR.,UFK M 5 X 12 | 5A5 | 996 19 610 0 | HEFTKLAMMER | |
| 994 04 149 8 | 6KT.SCHR. M 4 X 12 | 5L6 | 994 13 564 7 | 6KT.SCHR. M 10X1X20 | | 994 46 534 8 | ZYL.SCHR.,UFK M 5 X 12 | | 996 23 023 0 | KUGELLAGER 17X40X12 | 4E10 |
| 994 04 150 7 | 6KT.SCHR. M 4 X 16 | 6F1 | 994 27 098 0 | ZYL.KERBSTIFT 4 X 26 | 7G2 | 994 49 510 0 | ROHRNIET C 4 X 5 | 4L7 | 996 23 068 0 | KUGELLAGER 15X42X13 | 4D6 |
| 994 04 150 8 | 6KT.SCHR. M 4 X 16 | | 994 29 173 0 | PASSKERBSTIFT 8 X 32 | 4C9 | 994 80 068 0 | SCHEIBE A 8,4 | | 996 26 312 0 | W-DICHTRING 9X15X5 | 5H6 |
| 994 04 154 7 | 6KT.SCHR. M 4 X 25 | 6E3 | 994 33 043 0 | HALBRD.KERBNAGEL 2 X 6 | | 994 80 068 7 | SCHEIBE A A 8,4 | | 996 28 080 0 | DICHTRING A13X19X2 | 6C8 6J10 6M11 6J17 6M18 |
| | | | | | | 994 80 146 0 | SCHEIBE B 6,4 | | 996 28 384 0 | DICHTRING A 10 X 14 | 3H10 3J11 |
| | | | | | | 994 80 146 7 | SCHEIBE B 6,4 | 6J6 6J13 | 996 35 025 0 | DICHTRING C 10 X 14 | 1M2 |

| Teile-Nr. | Benennung | Bildtafel | Teile-Nr. | Benennung | Bildtafel | Teile-Nr. | Benennung | Bildtafel | Teile-Nr. | Benennung | Bildtafel |
|--------------|-----------------------------|--------------------------|--------------|-----------------------------|--|--------------|--------------------------------|-------------------------------|-------------------------------------|---------------------------|-----------------------------|
| 996 35 029 0 | DICHTRING C 12 X 16 | 5E7 | 999 18 791 7 | NYLHY 0 LEITUNG 2 X 0,75 | | 999 20 216 0 | GABELKONTAKT | 6H18 6D20 | 999 24 036 6 | T-SCHWVERSCHRAUBG | 3H3 |
| 996 38 058 0 | DICHTRING A15X24X7 | 5F5 | 999 18 905 4 | NYMHY I LEITUNG 3 X 1 | | 999 20 216 3 | STECKER,WINKEL- | 6H18 6E20 | 999 24 036 8 | DICHTUNG | 6G6 |
| 996 49 008 0 | KEILRIEMENSCHLEIBE | 7F12 | 999 18 905 7 | NYMHY I LEITUNG 3 X 1 | | 999 20 222 5 | NETZGERAET | 6F17 | 999 24 038 3 | GD-E-VERSCHRAUBG | 6M2 6L5 6E8 6M9 |
| 996 49 009 0 | KEILRIEMENSCHLEIBE | 7E12 | 999 18 909 7 | NYMHY I LEITUNG 4 X 1 | | 999 20 223 1 | KAPPE | 6G18 | | | 6M16 |
| 996 61 029 0 | WINKELGELENK B 8 X 4 | 7E8 7G8 | 999 18 913 7 | NYMHY I KABEL 5 X 1 | 7G11 | 999 20 223 2 | FUSS | 6C13 6A17 6B21 | 999 24 038 4 | GD-E-VERSCHR. R1/8" D6 | 3G2 |
| 997 15 350 0 | STECKHUELSE | 6J5 6K7 6F8 6K14 6E20 | 999 18 018 7 | MONTAGESCHLEIBE | | 999 21 070 6 | GLEITLAGER | 6E3 | 999 24 038 5 | WI-E-VERSCHRAUBG | |
| 997 50 230 0 | G-SICHERUNGSEINSATZ | | 999 19 024 6 | ABSCHLUSSKAPPE | 6E16 6B17 | 999 21 077 3 | BUCHSE | 6G11 | 999 24 038 7 | T-ES-VERSCHRAUBG | 6K4 |
| 997 50 270 0 | G-SCHRAUBKAPPE | | 999 20 034 1 | NAGELSCHELLE | | 999 21 077 8 | KONUSLAGER | 2A3 | 999 24 038 8 | REDUZIERNIPPEL | 3G10 3J12 |
| 997 52 200 0 | SICHERUNGSHALTER | | 999 20 034 2 | STECKER | 6H8 6H10 6H17 | 999 22 033 4 | ZYLINDER,EINFACHW D 19 X 30 | 6L2 6G4 | 999 24 039 0 | GD-E-VERSCHRAUBG | 3H2 3H4 3G10 6H3 |
| 998 83 021 8 | HALBMONDRING H 6 X 0,7 | 4B12 | 999 20 044 0 | WUERGENIPPEL | | 999 22 047 6 | EINSTECKHUELSE | 6C9 | 999 24 039 1 | WI-E-VERSCHRAUBG | 2C4 3G2 3G4 3J12 6B1 6H6 |
| 998 83 022 8 | HALBMONDRING H 6,5 X 0,7 | 5F4 5M7 | 999 20 059 6 | ADERENDHUELSE | 6G8 | 999 22 051 2 | VENTIL,DRUCK-3/2 | 6K4 | 999 24 039 2 | WI-E-VERSCHRAUBG | 3G4 6J11 6M12 6M18 |
| 998 85 081 0 | SIMMERRING BA 8X16X4 | 1M3 | 999 20 059 7 | KABELTUELLE | | 999 22 051 9 | VENTIL,MANUELL- | | 999 24 039 4 | T-R-VERSCHRAUBG | 3G2 3H4 |
| 998 85 115 0 | SIMMERRING BA 9X18X6 | 3F3 5L7 5K10 | 999 20 088 8 | SCHUKOSTECKER | 6C16 | 999 22 059 7 | BEFESTIGUNG | 6H7 | 999 24 039 5 | KLEMMER | 3G2 3H4 |
| 998 85 740 0 | NUTRING 14/20 X 4 | | 999 20 089 0 | KABELBAND | 4B5 6M2 6H4 6J7 6J9 6J14 6J16 6B21 | 999 22 066 3 | ZYLINDER,DOPPELTW D 12 X 25 | 3H10 | 999 24 040 4 | GD-VERSCHR. | |
| 998 86 007 0 | O-RING OR 3 X 1 | 4C6 | 999 20 089 3 | KONDENSATOR | | 999 22 068 4 | ZYLINDER,DOPPELTW D 10 X 50 | 6G3 | 999 31 072 0 | KERBSTIFT | 5F6 |
| 998 86 028 0 | O-RING 7 X 2 | 4G6 | 999 20 089 5 | STECKER | 6H8 6H10 6H17 | 999 22 069 2 | BEHAELTER | 6M10 6M17 | 999 31 097 0 | KERBSTIFT-C | |
| 998 86 072 0 | O-RING 12 X 1,5 | 5G5 | 999 20 092 6 | WIDERST.METALL- | | 999 22 070 0 | SCHALLDAEMPFER | 6D7 | 999 31 097 7 | KERBSTIFT-C | 6J12 |
| 998 86 073 0 | O-RING 12 X 1,7 | 5H6 | 999 20 093 6 | BEF.SCHELLE/VERNICK. | 2A4 | 999 22 070 3 | VENTIL,MAGNET-3/2 | 6J5 6D7 6J9 6J16 | Teile-Nrn. neu hinzu 11.1993 | | |
| 998 86 260 0 | O-RING 30 X 2 | 1L1 | 999 20 096 9 | STEUERLEITUNG 16 X 0,34 | | 999 22 070 5 | ANSCHLUSSPLATTE | 6L5 6E8 | 739 1100 | Stahlkugel | 2F1 |
| 998 86 320 0 | O-RING 36 X 3 | 1K2 5L3 | 999 20 097 1 | DIODE | | 999 22 070 7 | ANSCHLUSSPLATTE | 6M8 6M15 | 380 104 | Druckfeder | 2F1 |
| 998 86 346 0 | O-RING 40 X 2 | 1M2 | 999 20 098 5 | MIKROSCHALTER | 2B7 | 999 22 070 8 | ANSCHLUSSPLATTE | | NB0 1359 | Bef.Platte | 2F1 |
| 998 86 500 0 | O-RING 3,3 X 2,4 | 4D4 | 999 20 100 4 | STECKER | 6M9 | 999 22 072 5 | BEFESTIGUNG | 6H3 | 944 1431 | Rändelschraube | 2F1 |
| 998 87 017 8 | V-RING A 20 X 1,2 | 5M10 | 999 20 101 8 | KABELKANAL | 6M8 6M15 | 999 22 075 2 | FILTREINSATZ | 4F3 | NB0 1351 | Stellring | 2F2 |
| 998 87 502 8 | V-RING J 18 X 1,0 | 5H5 | 999 20 103 3 | ZENERDIODE | | 999 22 075 5 | ZYLINDER,EINFACHW D 12 X 4 | 2C4 | 556 1382 | Anlageplatte | 2G2 |
| 998 88 051 0 | PASZSCHEIBE 6X12X0,1 | | 999 20 104 1 | WIDERST.METALL- | | 999 22 076 3 | ZYLINDER,EINFACHW | 6G6 | 794 6813 | Achse | 2G2 |
| 998 88 101 0 | PASZSCHEIBE 6X12X0,3 | | 999 20 104 2 | WIDERST.METALL- | | 999 23 015 8 | DICHTRING | 5J8 | 942 4586 | 6kt.-Schraube M6x10 | 2E2, 2G3 |
| 998 88 110 0 | PASZSCHEIBE 10X16X0,3 | 4B10 5G3 5F8 | 999 20 107 3 | ELKO NV | | 999 23 021 8 | DICHTRING G10X14X3 | 5G6 | 216 589 | Gew.-Stift M4x6 | 2E2 |
| 998 88 122 0 | PASZSCHEIBE 30X42X0,3 | 4E7 | 999 20 107 6 | TRANSISTOR | | 999 23 022 8 | DICHTRING G10X17X3 | 5F9 | NB0 1361 | Stellring | 2E2 |
| 998 91 014 0 | SPRENGRING | 4C7 | 999 20 111 3 | ISOLIERHUELSE | 6J5 6K7 6F8 6K14 | 999 23 050 2 | NADLLAGER RNA 05X10X8 | | 720 42a | 6kt.-Mutter M8 | 2F3 |
| 998 91 205 0 | SPRENGRING | 5H6 | 999 20 111 4 | FLACHSTECKER | 6B21 | 999 23 055 8 | DICHTRING G17X23X3 | | 942 4574 | Hutmutter | 2F3 |
| 999 14 025 4 | ISOLIERSCHLAUCH | | 999 20 115 4 | BEF.SCHELLE | 2B4 | 999 23 801 1 | NADELHUELSE,FY 58 5X9X8 | 4D8 6G10 | 720 41 | 6kt.-Schraube M8x30 | 2E3 |
| 999 18 130 5 | NYA LEITUNG 1,5BL | | 999 20 116 2 | SCHUKO STECKDOSE | 7L12 | 999 24 003 9 | WI-STUECK | 6C8 6M11 6M18 | NB0 1345 | Haltering | 2F3 |
| | | | 999 20 127 2 | KABELSCHUH | 6F18 | 999 24 025 5 | WI-E-VERSCHRAUBG | 6C9 | 942 4585 | Stift | 2F3 |
| | | | 999 20 131 1 | STECKERGEHAEUSE | 6D15 6H18 | 999 24 026 9 | BLINDSTOPFEN | 6K7 6E8 6K14 | NB0 1365 | Bandführung | 2F3 |
| | | | 999 20 131 2 | BUCHSENGEHAEUSE | 2A5 6J18 | 999 24 027 1 | DICHTRING | 6C9 | 942 4745 | Stift | 2G3 |
| | | | 999 20 131 3 | BUCHSE 163 304-2 MNL | 6J18 | 999 24 030 2 | DOPPELNIPPEL | 6K5 6D7 6J9 6J10 6J16 6J17 | 396 330060 | Auslösewinkel | 3D11 |
| | | | 999 20 136 5 | WUERGENIPPEL | | 999 24 030 3 | DOPPELNIPPEL | | 396 311330 | Druckfeder | 4E2 |
| | | | 999 20 136 6 | BEF.SCHELLE | | 999 24 030 4 | REDUZIERNIPPEL | 6B9 6J10 6M12 6J17 6M18 | 396 330060 | Auslösewinkel | 3D10 |
| | | | 999 20 136 8 | FPKU-STECKROHR | 7H10 | 999 24 030 6 | MUFFE | 6C8 6M11 6M18 | 396 330170 | Ausrückhebel | 3D7 |
| | | | 999 20 144 9 | KABELDURCHFUEHRUNG | 2A5 | 999 24 033 0 | Y-VERBR.STUECK | 4B6 | 396 343093 | Transportkurbel | 4G8 |
| | | | 999 20 148 0 | SCHUTZSCHALT.EINSATZ | 7J10 | 999 24 034 1 | SCHOTTVERSCHRAUBG | 6M9 6M16 | 566 001382 | Schraube | 2F3 |
| | | | 999 20 148 3 | MP-SCHIENE | 7J10 | 999 24 035 2 | GD-E-VERSCHRAUBG | 6H4 | 568 140540 | Fuß | 5E5 |
| | | | 999 20 148 4 | HILFSSCHALTER | 7H12 | 999 24 036 1 | MUFFE | | 794 006813 | Achse | 2G3 |
| | | | 999 20 149 4 | ZUGENTLAST.SCHELLE | 6G20 | | | | 893 230488 | Federscheibe | 5J8 |
| | | | 999 20 153 3 | KABELSCHUH | 7H10 | | | | 933 070041 | Riilenkula. | 2F2 |
| | | | 999 20 176 5 | KUPPLUNG | 6D15 | | | | 994 041518 | 6 Kt. Schrauben | 4G8 |
| | | | 999 20 215 9 | CODIERUNG | 6H18 6D19 | | | | 994 100930 | Stiftschraube | 3C11 |